

PRIMER TRIMESTRE 2018

INFORMACIÓN CONTABLE, FINANCIERA Y PRESUPUESTARIA

INFORMACIÓN CONTABLE

1. ESTADO DE SITUACIÓN FINANCIERA.
2. ESTADO DE ACTIVIDADES.
3. ESTADO DE VARIACIÓN EN LA HACIENDA PÚBLICA.
4. ESTADO DE CAMBIOS EN LA SITUACION FINANCIERA.
5. ESTADO DE FLUJOS DE EFECTIVO.
6. ESTADO ANALITICO DEL ACTIVO.
7. NOTAS A LOS ESTADOS FINANCIEROS.

INFORMACIÓN PRESUPUESTARIA

8. ESTADO ANALITICO DE INGRESOS, DESAGREGADO POR RUBRO Y TIPO CONFORME AL CLASF. POR RUBRO DE INGRESOS.
9. ESTADO ANALITICO DE INGRESOS, POR FUENTE DE FINANCIAMIENTO.
- ESTADO ANALITICO DEL EJERCICIO DEL PRESUPUESTO DE EGRESOS, EL QUE SE DERIVAN LAS SIG. CLASIF:
10. POR OBJETO DEL GASTO.
11. ECONOMICA.
12. ADMINISTRATIVA.
13. FUNCIONAL.

INFORMACIÓN DE DISCIPLINA FINANCIERA

14. ESTADO DE SITUACIÓN FINANCIERA DETALLADO - LDF
15. INFORME ANALITICO DE LA DEUDA Y OTROS PASIVOS - LDF
16. INFORME ANALITICO DE OBLIGACIONES DIFERENTES DE FINANCIAMIENTOS - LDF
17. BALANCE PRESUPUESTARIO - LDF
18. ESTADO ANALITICO DE INGRESOS DETALLADOS - LDF
- ESTADO ANALITICO DEL EJERCICIO DEL PRESUPUESTO DE EGRESOS DETALLADO-LDF, CONFORME A LO SIG:
19. CLASIFICACIÓN POR OBJETO DEL GASTO.
20. CLASIFICACIÓN ADMINISTRATIVA.
21. CLASIFICACIÓN FUNCIONAL.
22. CLASIFICACIÓN DE SERVICIOS PERSONALES POR CATEGORÍA.

OTROS

23. INFORMACIÓN DE OBLIGACIONES PAGADAS O GARANTIZADAS CON FONDOS FEDERALES.
24. REPORTE DEL EJERCICIO Y DESTINO DEL GASTO FEDERALIZADO Y REINTEGROS.
25. REPORTE DE LAS EROGACIONES ADICIONALES A LAS APROBADAS EN EL PRESUPUESTO DE EGRESOS, CON CARGO A LOS INGRESOS EXCEDENTES DERIVADOS DE INGRESOS DE LIBRE DISPOSICIÓN QUE, EN SU CASO, RESULTEN DE LOS INGRESOS AUTORIZADOS EN LA LEY DE INGRESOS.
26. REPORTE SOBRE EL MONTO TOTAL EROGADO DURANTE EL PERIODO CORRESPONDIENTE A CONTRATOS PLURIANUALES DE OBRAS PÚBLICAS, ADQUISICIONES Y ARRENDAMIENTOS O SERVICIOS.
27. INFORMACIÓN DETALLADA DE CADA FINANCIAMIENTO U OBLIGACIÓN CONTRAIDA EN EL PERIODO.



MUNICIPIO DE ÉBANO, S. L. P.
SAN LUIS POTOSÍ MUNICIPAL
 Estado de Situación Financiera

Imp: 000028
 Rep: rptEstadoSituacionFinanciera

A1 31/mar/2018

Fecha y Hora de Impresión: 11/04/2018 12:58 p.m.

	2018	2017	PASIVO	2018	2017
ACTIVO					
ACTIVO CIRCULANTE			PASIVO CIRCULANTE		
EFFECTIVO Y EQUIVALENTES	\$23,115,846.72	\$3,188,062.19	CUENTAS POR PAGAR A CORTO PLAZO	\$19,822,878.15	\$18,216,854.87
DERECHOS A RECIBIR EFECTIVO O EQUIVALENTES	\$12,816,712.88	\$6,987,049.86	OTROS PASIVOS A CORTO PLAZO	\$4,738,200.05	\$10,381,101.11
Total de Activos Circulantes	\$35,932,559.60	\$9,175,112.05	Total de Pasivos Circulantes	\$24,561,078.20	\$28,597,955.98
ACTIVO NO CIRCULANTE			PASIVO NO CIRCULANTE		
BIENES INMUEBLES, INFRAESTRUCTURA Y CONSTRUCCIONES	\$10,092,511.17	\$16,895,875.21	CUENTAS POR PAGAR A LARGO PLAZO	\$18,257,266.36	\$18,316,854.87
BIENES MUEBLES	\$10,092,511.17	\$10,000,149.07	PASIVOS DIFERIDOS A LARGO PLAZO	\$1,497,347.85	\$3,623,717.51
ACTIVOS INTANGIBLES	\$454,132.40	\$424,132.40	FONDOS Y BIENES DE TERCEROS EN GARANTÍA Y C /	\$76,700.02	\$38,000.00
DEPRECIACIÓN, DETERIORO Y AMORTIZACIÓN ACUMULADA	\$1,375,529.49	\$1,375,529.49	Total de Pasivos No Circulantes	\$19,751,314.23	\$21,978,572.38
ACTIVOS DIFERIDOS	\$2,426,979.21	\$1,656,079.21	Total de Pasivos	\$44,312,392.43	\$50,576,528.36
Total de Activos No Circulantes	\$14,093,152.15	\$18,971,716.17	HACIENDA PÚBLICA PATRIMONIO		
Total de Activos	\$49,995,711.75	\$28,146,828.22	HACIENDA PÚBLICA PATRIMONIO CONTRIBUIDO		
			ACTUALIZACIÓN DE LA HACIENDA PÚBLICA PATRIMONIO	\$1,229,331.68	\$1,229,331.68
				\$1,229,331.68	\$1,229,331.68
			HACIENDA PÚBLICA PATRIMONIO GENERAL		
			RESULTADOS DEL EJERCICIO / AHORRO DESAHORRO:	\$9,478,874.37	\$645,746.16
				\$9,478,874.37	\$645,746.16
			EXCESO O INSUFICIENCIA EN LA ACTUALIZACIÓN DE LA		
				\$0.00	\$0.00
			Total Hacienda Pública Patrimonio	\$9,478,874.37	\$645,746.16
			Total de Pasivo y Hacienda Pública Patrimonio	\$53,791,266.80	\$51,222,274.52

CONGRESO DEL ESTADO
 LXI LEGISLATURA
RECIBIDO
 20 JUL. 2018
 OFICIALIA MAYOR
 OFICIALIA DE PARTES
 SAN LUIS POTOSÍ, S.L.P.



Un cambio
Por el Estado de San Luis Potosí

MUNICIPIO DE ÉBANO, S. L. P.
SAN LUIS POTOSÍ
MUNICIPAL
Estado de Situación Financiera

Al 31/mar/2018

Fecha: 07/07/2018
Hora de impresión: 12:58 p.m.

2018 2017

"Bajo protesta de decir verdad declaramos que los Estados Financieros y sus notas, son razonablemente correctos y son responsabilidad del emisor".


C.P. BEATRIZ EUGENIA SALAS GUZMAN
TESORERA MUNICIPAL


LIC. ANA ESTHELA VARGAS RAMOS
SINDICO MUNICIPAL

ING. CRISTIN ORDAZ TRUJILLO
PRESIDENTE MUNICIPAL

C.P. ROSA MARIA FLORES MORENO
CONTRALOR INTERNO





MUNICIPIO DE ÉBANO, S. L. P.
SAN LUIS POTOSÍ MUNICIPAL
Estado de Actividades
Del 01/ene/2018 al 31/mar/2018

Unidad: Rep. del Estado/Actividades

Fecha y hora de Impresión: 17/04/2018 01:00 p.m.

	2018	2017
INGRESOS Y OTROS BENEFICIOS		
INGRESOS DE GESTIÓN	\$2,943,094.00	\$0.00
IMPUESTOS	\$1,719,739.00	\$0.00
DERECHOS	\$1,198,931.30	\$0.00
PRODUCCIONES DE TIPO CORRIENTE	\$415.97	\$0.00
APROVECHAMIENTOS DE TIPO CORRIENTE	\$24,836.73	\$0.00
PARTICIPACIONES, APORTACIONES, TRANSFERENCIAS, ASIGNACIONES, SUBSIDIOS	\$279,973.72	\$0.00
PARTICIPACIONES Y APORTACIONES	\$279,973.72	\$0.00
OTROS INGRESOS Y BENEFICIOS	\$0.00	\$0.00
Total de Ingresos y Otros Beneficios	\$30,862,347.72	\$0.00
GASTOS Y OTRAS PÉRDIDAS		
GASTOS DE FUNCIONAMIENTO	\$16,982,389.80	\$0.00
SERVICIOS PERSONALES	\$11,747,842.13	\$0.00
MATERIALES Y SUMINISTROS	\$1,036,055.19	\$0.00
SERVICIOS GENERALES	\$4,177,852.48	\$0.00
TRANSFERENCIAS, ASIGNACIONES, SUBSIDIOS Y OTRAS AYUDAS	\$4,103,459.40	\$0.00
AYUDAS SOCIALES	\$0,028,232.86	\$0.00
PENSIONES Y JUBILACIONES	\$1,165,256.54	\$0.00
PARTICIPACIONES Y APORTACIONES	\$0.00	\$0.00
INTERESES, COMISIONES Y OTROS GASTOS DE LA DEUDA PÚBLICA	\$116,578.36	\$0.00
INTERESES DE LA DEUDA PÚBLICA	\$116,578.36	\$0.00
OTROS GASTOS Y PÉRDIDAS EXTRAORDINARIAS	\$0.00	\$0.00
Inversión Pública	\$0.00	\$0.00
Total de Gastos y otras Pérdidas	\$21,272,427.58	\$0.00
Resultado del Ejercicio (Ahorro/Desahorro)	\$9,589,920.16	\$0.00

2018

2017

"Bajo protesta de decir verdad declaramos que los Estados Financieros y sus notas, son razonablemente correctos y son responsabilidad del emisor".

C. P. BEATRIZ EUGENIA SALAS GUZMAN
TESORERA MUNICIPAL



TESORERÍA MUNICIPAL
MUNICIPIO DE ÉBANO
SAN LUIS POTOSÍ

ING. CRISPIN OCHOA TRUJILLO
PRESIDENTE MUNICIPAL

LIC. ANA ESTHELA VARGAS RAMOS
SINDICO MUNICIPAL

CP. ROSA MARÍA FLORES LOREDO
CONTRALOR INTERNO



Jr. Corcoba
Rep. del Ecuador - Quito - Ecuador

MUNICIPIO DE ÉBANO, S. L. P.
SAN LUIS POTOSÍ MUNICIPAL
Estado de Variaciones en la Hacienda Pública

Del 01/enero/2018 Al 31/marzo/2018

Fecha: 17 Jul 2018
Hora de Impresión: 01:05 p.m.

Concepto	Hacienda Pública/ Patrimonio Generado		Ajustes por Cambios de Valor	Total
	Hacienda Pública/ Patrimonio Contribuido	De Ejercicios Anteriores		
HACIENDA PÚBLICA/PATRIMONIO CONTRIBUIDO NETO 2017	\$1,229,331.68	\$0.00	\$0.00	\$1,229,331.68
AFORTUNIFES	\$0.00	\$0.00	\$0.00	\$0.00
DONACIONES DE CAPITAL	\$0.00	\$0.00	\$0.00	\$0.00
ACTUALIZACIÓN DE LA HACIENDA PÚBLICA/PATRIMONIO	\$1,229,331.68	\$0.00	\$0.00	\$1,229,331.68
HACIENDA PÚBLICA/PATRIMONIO GENERADO NETO 2017	\$0.00	\$0.00	\$0.00	\$0.00
REGLAMENTOS DEL EJERCICIO/ DESAHORRO	\$0.00	\$0.00	\$0.00	\$0.00
RESULTADOS DE EJERCICIOS ANTERIORES	\$0.00	\$0.00	\$0.00	\$0.00
RESERVAS	\$0.00	\$0.00	\$0.00	\$0.00
RECTIFICACIONES DE RESULTADOS DE EJERCICIOS ANTERIORES	\$0.00	\$0.00	\$0.00	\$0.00
EXCESO O INSUFICIENCIA EN LA ACTUALIZACIÓN DE LA HACIENDA PÚBLICA/	\$0.00	\$0.00	\$0.00	\$0.00
RESULTADO POR POSICIÓN MONETARIA	\$0.00	\$0.00	\$0.00	\$0.00
RESULTADO POR TENENCIA DE ACTIVOS MONETARIOS	\$0.00	\$0.00	\$0.00	\$0.00
HACIENDA PÚBLICA/PATRIMONIO NETO FINAL 2017	\$1,229,331.68	\$0.00	\$0.00	\$1,229,331.68
CAMBIOS EN LA HACIENDA PÚBLICA/PATRIMONIO CONTRIBUIDO NETO 2018	\$0.00	\$0.00	\$0.00	\$0.00
APORTACIONES	\$0.00	\$0.00	\$0.00	\$0.00
DONACIONES DE CAPITAL	\$0.00	\$0.00	\$0.00	\$0.00
ACTUALIZACIÓN DE LA HACIENDA PÚBLICA/PATRIMONIO	\$0.00	\$0.00	\$0.00	\$0.00
VARIACIONES DE LA HACIENDA PÚBLICA/PATRIMONIO GENERADO NETO 2017	\$0.00	\$0.00	\$0.00	\$0.00
REGLAMENTOS DEL EJERCICIO/ DESAHORRO	\$0.00	\$0.00	\$0.00	\$0.00
RESULTADOS DE EJERCICIOS ANTERIORES	\$0.00	\$0.00	\$0.00	\$0.00
RESERVAS	\$0.00	\$0.00	\$0.00	\$0.00
RECTIFICACIONES DE RESULTADOS DE EJERCICIOS ANTERIORES	\$0.00	\$0.00	\$0.00	\$0.00
CAMBIOS EN EL EXCESO O INSUFICIENCIA EN LA ACTUALIZACIÓN DE LA HACIENDA PÚBLICA/PATRIMONIO CONTRIBUIDO 2018	\$0.00	\$0.00	\$0.00	\$0.00



MUNICIPIO DE ÉBANO, S.L.P.
SAN LUIS POTOSÍ MUNICIPAL
Estado de Variaciones en la Hacienda Pública
Del 01/ene/2018 al 31/mar/2018

UP 000021
 REP. MEXICO - VOUCHER CONTABIL

Fecha y hora de Impresión: 17/Jul/2018 15:05 p.m.

Concepto	Hacienda Pública Patrimonio Generado		Ajustes por Cambios de Valor	Total
	Hacienda Pública Patrimonio Contribuido	De Ejercicios Anteriores		
RESUMEN POR TENEDOR DE ACTIVOS NO MONETARIOS	\$0.00	\$0.00	\$0.00	\$0.00
HACIENDA PÚBLICA / PATRIMONIO NETO FINAL 2018	\$1,229,331.68	\$0.00	\$0.00	\$10,319,251.84

"Bajo protesta de decir verdad declaramos que los Estados Financieros y sus notas, son razonablemente correctos y son responsabilidad del emisor."


 C.P. BEATRIZ EUGENIA SALAS GUZMAN
 TESORERA MUNICIPAL


 ING. CRISPIN ORDAZ TRUJILLO
 PRESIDENTE MUNICIPAL


 LIC. ANA ESTHELA VARGAS RAMOS
 SINDICO MUNICIPAL


 CP. ROSA MARÍA FLORES LOREDÓ
 CONTRALOR INTERNO

MUNICIPIO DE EBANO, S. L. P.
SAN LUIS POTOSÍ MUNICIPAL
Estado de Cambios en la Situación Financiera
Del 01/ener/2018 Al 31/mar/2018

157-1-2018
 Reporte de Estado de Cambios en Situación Financiera

Fecha y
 hora de Imprimir: 17/04/2018
 01:05 p.m.

	<u>Cuentas</u>	<u>Aplicación</u>
ACTIVO		\$13,678,713.03
ACTIVO CIRCULANTE		\$5,927,784.55
EFFECTIVO Y EQUIVALENTES		\$5,804,012.15
DERECHOS A RECIBIR EFFECTIVO O EQUIVALENTES	\$516,228.10	
ACTIVO NO CIRCULANTE		\$7,750,928.50
BIENES MAJULLES, INFRAESTRUCTURA Y CONSTRUCCIONES EN PROCESO		\$6,807,466.40
BIENES MUEBLES		\$40,462.10
ACTIVOS INTANGIBLES		\$50,000.00
DEPRECIACIÓN, DETERIORO Y AMORTIZACIÓN ACUMULADA DE BIENES		
ACTIVOS DIFERIDOS		\$828,000.00
PASIVO	\$4,745,487.87	
PASIVO CIRCULANTE	\$1,806,077.18	
CUENTAS POR PAGAR A CORTO PLAZO	\$2,355,085.04	
OTROS PASIVOS A CORTO PLAZO	\$2,409,990.24	
PASIVO NO CIRCULANTE		\$59,589.31
CUENTAS POR PAGAR A LARGO PLAZO		
PASIVOS OFERECIDOS A LARGO PLAZO		\$59,589.31
FONDOS Y BIENES DE TERCEROS EN GARANTÍA Y/O ADMINISTRACIÓN A LARGO PLAZO		
HACIENDA PÚBLICA/ PATRIMONIO	\$8,933,225.16	
HACIENDA PÚBLICA/PATRIMONIO CONTRIBUIDO		
ACTUALIZACIÓN DE LA HACIENDA PÚBLICA/PATRIMONIO		
HACIENDA PÚBLICA/PATRIMONIO GENERADO	\$8,933,225.16	
RESULTADOS DEL EJERCICIO (AUMENTO/ DESAUMENTO)	\$2,589,921.14	
EXCESO O INSUFICIENCIA EN LA ACTUALIZACIÓN DE LA HACIENDA PÚBLICA/ PATRIMONIO		

"Bajo protesta de decir verdad declaramos que los Estados Financieros y sus notas, son razonablemente correctos y son responsabilidad del emisor".

C.P. BEATRIZ EUGENIA SALAS GUZMAN
 TROSERERA MUNICIPAL

LIC. ANA ESTHELA VARGAS RAMOS
 SINDICO MUNICIPAL



ING. CRISPIN ORDAZ TRUJILLO
 PRESIDENTE MUNICIPAL

CP. ROSA MARIA FLORES LOREDO
 CONTRALOR INTERNO



MUNICIPIO DE ÉBANO, S. L. P.
SAN LUIS POTOSÍ MUNICIPAL
Estado de Flujos de Efectivo
 Del 01/ene/2018 Al 31/mar/2018

03/04/2018
 Rep: rpt_estado_financiero

Fecha y hora de impresión: 17/jun/2018 0:14:10 p.m.

Concepto	2018	2017
FLUJOS DE EFECTIVO DE LAS ACTIVIDADES DE OPERACIÓN		
ORIGEN	\$34,327,571.36	\$0.00
IMPUESTOS	\$1,710,289.00	\$0.00
DERECHOS	\$1,168,031.30	\$0.00
PRODUCTOS DE TIPO CORRIENTE	\$419.91	\$0.00
APROVECHAMIENTOS DE TIPO CORRIENTE	524,435.73	\$0.00
PARTICIPACIONES Y APORTACIONES	\$27,010,263.72	\$0.00
OTROS ORIGENES DE OPERACIÓN	\$3,465,773.64	\$0.00
APLICACIÓN	\$20,301,960.82	\$0.00
SERVICIOS PERSONALES	\$11,147,847.13	\$0.00
MATERIALES Y SUMINISTROS	\$1,026,650.07	\$0.00
SERVICIOS GENERALES	\$3,064,330.11	\$0.00
AYUDAS SOCIALES	\$2,337,798.25	\$0.00
PENSIONES Y JUBILACIONES	\$1,165,735.14	\$0.00
FLUJOS NETOS DE EFECTIVO POR ACTIVIDADES DE OPERACIÓN	\$14,025,610.54	\$0.00
FLUJOS DE EFECTIVO DE LAS ACTIVIDADES DE INVERSIÓN		
APLICACIÓN	\$1,340,235.47	\$0.00
BIENES MUEBLES	\$43,662.16	\$0.00
BIENES INMUEBLES, INFRAESTRUCTURA Y CONSTRUCCIONES EN PROCESO	\$1,246,773.37	\$0.00
OTRAS APLICACIONES DE INVERSIÓN	\$50,000.00	\$0.00
FLUJOS NETOS DE EFECTIVO POR ACTIVIDADES DE INVERSIÓN	-\$1,340,235.47	\$0.00
FLUJO DE EFECTIVO DE LAS ACTIVIDADES DE FINANCIAMIENTO		
APLICACIÓN	\$5,781,282.44	\$0.00
DEUDA PÚBLICA	\$5,781,282.44	\$0.00
FLUJOS NETOS DE EFECTIVO POR ACTIVIDADES DE FINANCIAMIENTO	-\$5,781,282.44	\$0.00
INCREMENTO/DISMINUCIÓN NETA EN EL EFECTIVO Y EQUIVALENTES AL EFECTIVO	\$5,904,095.63	\$0.00
EFECTIVO Y EQUIVALENTES AL EFECTIVO AL INICIO DEL EJERCICIO	\$2,507,539.06	\$0.00
EFECTIVO Y EQUIVALENTES AL EFECTIVO AL FINAL DEL EJERCICIO	\$8,411,634.69	\$0.00

"Bajo protesta de decir verdad declaramos que los Estados Financieros y sus notas, son razonablemente correctos y son responsabilidad del emisor".

C.P. BEATRIZ EUGENIA SALAS GUZMAN

TESORERA MUNICIPAL

LIC. ANA ESTHELA VARGAS RAMOS

SINDICO MUNICIPAL



ING. CRISPIN ORDAZ TRUJILLO

PRESIDENTE MUNICIPAL

CP. ROSA MARÍA FLORES LOREDO

CONTRALOR INTERNO



MUNICIPIO DE ÉBANO, S. L. P.
SAN LUIS POTOSÍ MUNICIPAL

Estado Analítico del Activo
 Del 01/ene/2018 al 31/mar/2018

Concepto	Saldo Inicial 1	Cargos del periodo 2	Abonos del periodo 3	Saldo Final 4(1+2-3)	Variación del Periodo (4-1)
ACTIVO	\$25,074,867.40	\$138,279,699.23	\$124,600,985.20	\$38,753,580.43	\$13,678,713.03
ACTIVO CIRCULANTE	\$9,188,082.19	\$130,528,769.73	\$124,600,985.20	\$15,115,846.72	\$5,927,784.53
EFFECTIVO Y EQUIVALENTES	\$5,607,876.06	\$9,450,367.42	\$9,545,354.74	\$12,611,671.40	\$6,923,072.53
DERECHOS A RECIBIR EFECTIVO O EQUIVALENTES	\$3,280,403.15	\$32,078,402.31	\$33,354,630.46	\$2,334,775.03	-\$976,226.10
ACTIVO NO CIRCULANTE	\$15,886,805.21	\$7,750,928.50	\$0.00	\$24,637,733.71	\$7,750,928.50
BIENES INMUEBLES, INFRAESTRUCTURA Y CONSTRUCCIONES EN PROCESO	\$5,267,074.02	\$9,837,466.40	\$0.00	\$12,204,540.42	\$3,857,466.40
BIENES MUEBLES	\$10,894,148.07	\$43,162.10	\$0.00	\$10,927,611.17	\$43,467.10
ACTIVOS FINANCIEROS	\$401,132.40	\$50,000.00	\$0.00	\$451,132.40	\$50,000.00
DEPRECIACIÓN, DETERIORO Y AMORTIZACIÓN ACUMULADA DE BIENES	-\$1,375,525.49	\$0.00	\$0.00	-\$1,375,525.49	\$0.00
ACTIVOS DIFERIDOS	\$1,605,675.21	\$870,000.00	\$0.00	\$2,426,675.21	\$820,900.00

Bajo protesta de decir verdad declaramos que los Estados Financieros y sus notas, son razonablemente correctos y son responsabilidad del emisor.

[Signature]

C.P. BEATRIZ EUGENIA SALAS GUZMAN
 TESOERA MUNICIPAL

[Signature]
 LIC ANA ESTHELA VARGAS RAMOS
 SINDICO MUNICIPAL

ING. CRISTIAN ORDAZ TRUJILLO
 PRESIDENTE MUNICIPAL

[Signature]
 CP. ROSA MARIA FLORES LOREDO
 CONTRALOR INTERNO



NOTAS DE GESTIÓN ADMINISTRATIVA
INFORME DEL 1 DE ENERO AL 31 DE MARZO DEL 2018
MUNICIPIO DE ÉBANO, S.L.P.

1. Introducción:

La Administración Pública Municipal se dedica a la prestación de servicios públicos a la ciudadanía de Ébano, a efecto de encontrar el desarrollo ordenado y equitativo de la Sociedad reconociendo la existencia de una demanda primordialmente en Seguridad, Obra Pública y en mejorar la eficiencia en la Administración Municipal.

2. Panorama Económico y Financiero:

Las principales fuentes de ingresos corresponden a ingresos propios, participaciones federales y aportaciones.

Durante el mes de marzo del 2018, el municipio operó en condiciones económico financieras no del todo buenas, mas sin embargo ésta administración optó por políticas que permitieron un ahorro, que al mismo tiempo nos dio una pauta para lograr un crecimiento sostenido que permitiera cumplir con las demandas y/o obligaciones que esta administración tiene con la sociedad ebanense, las políticas que se ejercieron con eficacia y siempre con una adecuada transparencia en aplicación de los recursos que se percibieron en este ejercicio fiscal dentro del marco regulatorio.

3. Autorización e Historia:

Se informará sobre:

a) Fecha de creación del Municipio:

El municipio de Ébano fue creado con algunas localidades que fueron segregadas al municipio de Tamuín, S. L. P., el decreto correspondiente es el no. 318 y fue dictado por el Congreso del Estado el 3 de junio de 1963, siendo ejecutado el 19 de junio del mismo año.

b) Principales cambios en su estructura durante el ejercicio 2018.

NOTAS DE GESTIÓN ADMINISTRATIVA
INFORME DEL 1 DE ENERO AL 31 DE MARZO DEL 2018
MUNICIPIO DE ÉBANO, S.L.P.

4. Organización y Objeto Social:

Se informará sobre.

a) Objeto social.

El objeto social del municipio mediante el ejercicio de los derechos y obligaciones que le confiere el Art. 115 fracción III de la Constitución Política de los Estados Unidos Mexicanos son la prestación de los servicios siguientes:

- a) Agua potable, drenaje, alcantarillado.
- b) Alumbrado Público.
- c) Limpia, recolección, traslado, tratamiento.
- d) Panteones
- e) Calles, parques y jardines, y su equipamiento
- f) Seguridad pública en los términos del art. 21 de esta Constitución policía preventiva municipal y tránsito e
- g) Los demás que las legislaturas locales determinen según las condiciones territoriales y socioeconómicas de los Municipios, así como su capacidad administrativa y financiera.

b) Principales actividades.

Brindar servicio a la ciudadanía.
 Fortalecimiento de la infraestructura municipal
 Combatir el rezago social.

c) Régimen Jurídico que le es aplicable

Régimen jurídico es persona moral no contribuyente.

d) Consideraciones fiscales del municipio. obligaciones fiscales :

Retención y pago de impuesto sobre la renta sobre salarios y pago e 2% sobre nómina.

e) Estructura organizacional básica.- Anexar organigrama vigente del municipio.

f) Fideicomisos, mandatos y análogos de los cuales es fideicomitente o fideicomisario.

No aplica.

NOTAS DE GESTIÓN ADMINISTRATIVA
INFORME DEL 1 DE ENERO AL 31 DE MARZO DEL 2018
MUNICIPIO DE EBANO, S.L.P.

ORGANIGRAMA GENERAL DEL H. AYUNTAMIENTO 2015-2018



NOTAS DE GESTIÓN ADMINISTRATIVA
INFORME DEL 1 DE ENERO AL 31 DE MARZO DEL 2010
MUNICIPIO DE ÉBANO, S.L.P.

5. Bases de Preparación de los Estados Financieros:

Se informará sobre:

- a) Se ha observado la normatividad emitida por el CONAC y las disposiciones legales aplicables: Si (X) No ()
- b) La normatividad aplicada para el reconocimiento, valuación y revelación de los diferentes rubros de la información financiera, así como las bases de medición utilizadas para la elaboración de los estados financieros, por ejemplo, costo histórico, valor de realización, valor razonable, valor de recuperación o cualquier otro método empleado y los criterios de aplicación de los mismos.
- c) Postulados básicos

Los postulados sustentan de manera técnica el registro de las operaciones, la elaboración y presentación de estados financieros; basados en su razonamiento, eficiencia demostrada, respaldo en legislación especializada y aplicación de la Ley General de Contabilidad Gubernamental (Ley de Contabilidad), con la finalidad de uniformar los métodos, procedimientos y prácticas contables.

1) Sustancia económica, 2) Entes públicos, 3) Existencia permanente, 4) Revelación suficiente, 5) Importancia relativa, 6) Registro e integración presupuestaria, 7) Consolidación de la información financiera, 8) Devenido contable, 9) Valuación, 10) Dualidad económica, 11) Consistencia.

Normatividad supletoria. En caso de emplear varios grupos de normatividades (normatividades supletorias), deberá realizar la justificación razonable correspondiente, su alineación con los PBCG y a las características cualitativas asociadas descritas en el MCCG (documentos publicados en el Diario Oficial de la Federación, agosto 2009).

6. Políticas de Contabilidad Significativas:

Se informará sobre:

- a) Actualización; se informará del método utilizado para la actualización del valor de los activos, pasivos y Hacienda Pública y/o patrimonio y las razones de dicha elección. Así como informar de la desconexión o reconexión inflacionaria.
- b) Informar sobre la realización de operaciones en el extranjero y de sus efectos en la información financiera gubernamental. No aplica
- c) Método de valuación de la inversión en acciones de Compañías subsidiarias no consolidadas y asociadas. No aplica.
- d) Sistema y método de valuación de inventarios y costo de lo vendido. No aplica.
- e) Beneficios a empleados: revelar el cálculo de la reserva actuarial, valor presente de los ingresos esperados comparado con el valor presente de la estimación de gastos tanto de los beneficiarios actuales como futuros. No aplica
- f) Provisiones: objetivo de su creación, monto y plazo. No aplica
- g) Reservas: objetivo de su creación, monto y plazo. No aplica

NOTAS DE GESTIÓN ADMINISTRATIVA

INFORME DEL 1 DE ENERO AL 31 DE MARZO DEL 2018

MUNICIPIO DE ÉBANO, S.L.P.

- h) Cambios en políticas contables y corrección de errores junto con la revelación de los efectos que se tendrá en la información financiera del ente público, ya sea retrospectivos o prospectivos. No aplica
- i) Reclasificaciones: Se deben revelar todos aquellos movimientos entre cuentas por efectos de cambios en los tipos de operaciones. Se realizaron traspasos entre cuentas presupuestales.
- j) Depuración y cancelación de saldos: No aplica.

7. Posición en Moneda Extranjera y Protección por Riesgo Cambiario:

Se informará sobre:

- a) Activos en moneda extranjera.
- b) Pasivos en moneda extranjera
- c) Posición en moneda extranjera
- d) Tipo de cambio.
- e) Equivalente en moneda nacional
NO APLICA.

Lo anterior se informará por cada tipo de moneda extranjera que se encuentre en los rubros de activo y pasivo.

Adicionalmente, se informará sobre los métodos de protección de riesgo por variaciones en el tipo de cambio

8. Reporte Analítico del Activo:

Debe mostrar la siguiente información:

- a) Vida útil o porcentajes de depreciación, deterioro o amortización utilizados en los diferentes tipos de activos:

Depreciación acum. Mob. Y equipo	Linea recta	10% valor del bien /vida útil
Depreciación acum. Equipo de cómputo	Linea recta	30% valor del bien /vida útil
Depreciación acum. Equipo de transporte	Linea recta	25% valor del bien /vida útil

- b) Cambios en el porcentaje de depreciación o valor residual de los activos: No aplica.
- c) Importe de los gastos capitalizados en el ejercicio, tanto financieros como de investigación y desarrollo: No aplica
- d) Riesgos por tipo de cambio o tipo de interés de las inversiones financieras: No aplica

NOTAS DE GESTIÓN ADMINISTRATIVA

INFORME DEL 1 DE ENERO AL 31 DE MARZO DEL 2018

MUNICIPIO DE ÉBANO, S.L.P.

- e) Valor activado en el ejercicio de los bienes construidos por el municipio. No aplica.
- f) Otras circunstancias de carácter significativo que afecten el activo, tales como bienes en garantía, señalados en embargos, litigios, títulos de inversiones entregados en garantías, baja significativa del valor de inversiones financieras, etc.:

Se encuentran en proceso legal pendiente de resolver varios procedimientos civiles, penales administrativos y laborales.

- g) procedimientos, implicaciones, efectos contables: No aplica
- h) Administración de activos; planeación con el objetivo de que el ente los utilice de manera más efectiva: No aplica.

Adicionalmente, se deben incluir las explicaciones de las principales variaciones en el activo, en cuadros comparativos como sigue:

- a) Inversiones en valores.
- b) Patrimonio de Organismos descentralizados de Control Presupuestario Indirecto.
- c) Inversiones en empresas de participación mayoritaria
- d) Inversiones en empresas de participación minoritaria.
- e) Patrimonio de organismos descentralizados de control presupuestario directo, según corresponda.

NO APLICA

9. Fideicomisos, Mandatos y Análogos:

Se deberá informar:

- a) Por ramo administrativo que los reporta:
- b) Enumerar los de mayor monto de disponibilidad, relacionando aquéllos que conforman el 80% de las disponibilidades: NO APLICA

10. Reporte de la Recaudación:

a) Análisis del comportamiento de la recaudación, de forma separada los ingresos locales de los federales:

Impuestos	1,719,299.00	
Derechos	1,198,931.311	
Productos	418.97	
Aprovechamientos	24,436.73	
Participaciones	15,583,847.87	
Aportaciones	0.00	
Convenios	1,834,559.00	FEDERALES.

b) Proyección de la recaudación e ingresos en el mediano plazo

NOTAS DE GESTIÓN ADMINISTRATIVA
INFORME DEL 1 DE ENERO AL 31 DE MARZO DEL 2018
MUNICIPIO DE ÉBANO, S.L.P.

11. Información sobre la Deuda y el Reporte Analítico de la Deuda:

Se informará lo siguiente:

- a) Utilizar al menos los siguientes indicadores: deuda respecto al PIB y deuda respecto a la recaudación tomando, como mínimo, un periodo igual o menor a 5 años.
- b) Información de manera agrupada por tipo de valor gubernamental o instrumento financiero en la que se considere intereses, comisiones, tasa perfil de vencimiento y otros gastos de la deuda.

La Deuda Directa del Municipio al cierre de marzo 2018 ascendió a P\$4.4m, y está compuesta por un crédito con Banco Bansi. La Entidad contrató en 2011 un crédito bancario estructurado con Bansi por un monto inicial de P\$9.4m, con vencimiento en diciembre de 2021 y tiene afectado como garantía y fuente de pago 100.0% del Ramo 28. Instrumento financiero no. 111000142611., con una tasa de interés TIE+2.5

2. Calificaciones otorgadas:

Se cuenta con un instrumento financiero en la institución de crédito BANSI, S. A. no. 111000142611. con fecha de vencimiento 31 de diciembre del 2021. El cual ha sido sujeto de una calificación crediticia con la calificadora HR Ratings la cual ratificó la calificación de HR BBB+ con Perspectiva Estable, debido al estable comportamiento financiero del Municipio, así como a los resultados esperados para los próximos años en las principales métricas de Deuda.

13. Proceso de Mejora:

Se informará de:

- a) Principales Políticas de control interno:
Apego estricto a los Lineamientos Generales y Disposiciones Administrativas y de Control Interno

- b) Medidas de desempeño financiero, metas y alcance.

Se considera siempre el presupuesto aprobado por el H. Ayuntamiento y programa de obras y acciones., de acuerdo al plan de desarrollo municipal.

14. Información por Segmentos:

Cuando se considere necesario se podrá revelar la información financiera de manera segmentada debido a la diversidad de las actividades y operaciones que realiza el municipio, ya que la misma proporciona información acerca de las diferentes actividades operativas en las cuales participa, de los productos o servicios que maneja, de las diferentes áreas geográficas, de los grupos homogéneos con el objetivo de entender el desempeño del ente, evaluar mejor los riesgos y beneficios del mismo; y entenderlo como un todo y sus partes integrantes.

NOTAS DE GESTIÓN ADMINISTRATIVA
INFORME DEL 1 DE ENERO AL 31 DE MARZO DEL 2018
MUNICIPIO DE ÉBANO, S.L.P.

Consecuentemente, esta información contribuye al análisis más preciso de la situación financiera, grados y fuentes de riesgo y crecimiento potencial de negocio.

15. Eventos Posteriores al Cierre:

El municipio informará el efecto en sus estados financieros de aquellos hechos ocurridos en el periodo posterior al que informa, que proporcionan mayor evidencia sobre eventos que le afecten económicamente y que no se conocían a la fecha de cierre.


16. Partes Relacionadas:

Se debe establecer por escrito que no existen partes relacionadas que pudieran ejercer influencia significativa sobre la toma de decisiones financieras y operativas. **NO APLICA**


17. Responsabilidad sobre la presentación razonable de los Estados Financieros:

La Información Contable deberá estar firmada en cada página de la misma e incluir al final la siguiente leyenda: ***'Bajo protesta de decir verdad declaramos que los Estados Financieros y sus notas, son razonablemente correctos y son responsabilidad del emisor'***. Lo anterior, no será aplicable para la información contable consolidada


Bajo protesta de decir verdad declaramos que los Estados Financieros y sus notas, son
razonablemente correctos y son responsabilidad del emisor



 Ing. Crispin Ordaz Trujillo
 PRESIDENTE MUNICIPAL
 AUTORIZÓ



 C.P. Beatriz Eugenia Salas Guzmán
 TESORERO MUNICIPAL
 ELABORÓ



 Lic. Ana Esthela Vargas Ramos
 SINDICO MUNICIPAL
 Vo Bo



 C.P. Rosa María Flores Loredó
 CONTRALOR
 REVISÓ

Notas a los Estados Financieros
Notas de Memoria (Cuentas de Orden)

Municipio de Ébano, S. L. P.

Las cuentas de orden se utilizan para registrar incrementos de valor que no afectan o modifican el balance de una cuenta, en principio, la información no tiene un carácter de control y en general, sobre los aspectos administrativos, o para consignar sus derechos o responsabilidades contingentes que pueden o no presentarse en el futuro.

Las cuentas que se manejan por el área de este documento son las siguientes:

A) Contables:

Valores NO aplica
Estado de obligaciones NO aplica
Avalúes y garantías NO aplica
Juicios

Num. De Expediente	Tipo de procedimiento	Actor	Tribunal	Estatus
427/2007/M	LABORAL	JOSÉ DE LOS RÍOS HERNÁNDEZ	DE CONCILIACIÓN Y MEDIACIÓN	PENDIENTE RESOLVER
257/2007/M	LABORAL	FRANCISCA CONCEPCION GARCÍA HERNÁNDEZ	TRIBUNAL FEDERAL DE CONCILIACIÓN Y MEDIACIÓN	PENDIENTE RESOLVER
40/0817/M	LABORAL	JOSÉ ANTONIO HERNÁNDEZ GUEZ	DE CONCILIACIÓN Y MEDIACIÓN	PENDIENTE RESOLVER
257/2007/M-3	LABORAL	VERONICA LIZBET VECINA	DE CONCILIACIÓN Y MEDIACIÓN	PENDIENTE RESOLVER
106/2007/M	LABORAL	VERONICA ANDRÉS LUJÁN	DE CONCILIACIÓN Y MEDIACIÓN	PENDIENTE RESOLVER
230/2007/M-2	LABORAL	RODRIGUEZ DEL ROSARIO	DE CONCILIACIÓN Y MEDIACIÓN	PENDIENTE RESOLVER
277/2007/M-4	LABORAL	ANDRÉS GONZÁLEZ CHAVEZ	DE CONCILIACIÓN Y MEDIACIÓN	PENDIENTE RESOLVER
346/2007/M-9	LABORAL	JUAN ANTONIO PERALES CALZADILLA	DE CONCILIACIÓN Y MEDIACIÓN	PENDIENTE RESOLVER
453/2007/M-9	LABORAL	HERNÁNDEZ	DE CONCILIACIÓN Y MEDIACIÓN	PENDIENTE RESOLVER
4-5/2007/M-9	LABORAL	ANA MARÍA GUERRERO PULIDO	DE CONCILIACIÓN Y MEDIACIÓN	PENDIENTE RESOLVER
75/2007/M-9	LABORAL	LEONARDO RAMÍREZ HERNÁNDEZ	DE CONCILIACIÓN Y MEDIACIÓN	PENDIENTE RESOLVER
267/2007/M-4	LABORAL	MARILENE ESCOBILLA ROSAS	DE CONCILIACIÓN Y MEDIACIÓN	PENDIENTE RESOLVER
357/2007/M-9	LABORAL	OSCAR VÍCTOR HERNÁNDEZ	DE CONCILIACIÓN Y MEDIACIÓN	PENDIENTE RESOLVER
307/2007/M-4	LABORAL	GUERRERO	DE CONCILIACIÓN Y MEDIACIÓN	PENDIENTE RESOLVER
146/2007/M-4	LABORAL	CATALINA DE ÁNGEL CERVANTES	DE CONCILIACIÓN Y MEDIACIÓN	PENDIENTE RESOLVER
395/2007/M-4	LABORAL	TERESA DE JESÚS CORONEL GARCÍA	DE CONCILIACIÓN Y MEDIACIÓN	PENDIENTE RESOLVER
487/2007/M-4	LABORAL	ANNABIANNE	DE CONCILIACIÓN Y MEDIACIÓN	PENDIENTE RESOLVER
41/2007/M-4	INDENIZACIÓN	FRANCISCO GILBERTO LUJÁN	DE CONCILIACIÓN Y MEDIACIÓN	PENDIENTE RESOLVER
60/2007/M-4	INDENIZACIÓN	MARÍA TERESA ROSAS TORRES	DE CONCILIACIÓN Y MEDIACIÓN	PENDIENTE RESOLVER
707/2007/M-4	INDENIZACIÓN	RODRÍGUEZ RAMÍREZ CASTILLO	DE CONCILIACIÓN Y MEDIACIÓN	PENDIENTE RESOLVER
46/2007/M-1	PRESTACIONES	RICARDO TORRES OCHOA	DE CONCILIACIÓN Y MEDIACIÓN	PENDIENTE RESOLVER
137/2007/M-4	PRESTACIONES	HÉCTOR RAMÍREZ MARTÍNEZ	DE CONCILIACIÓN Y MEDIACIÓN	PENDIENTE RESOLVER
147/2007/M-4	PRESTACIONES	JOSÉ ANTONIO CALVO HERNÁNDEZ	DE CONCILIACIÓN Y MEDIACIÓN	PENDIENTE RESOLVER
179/2007/M-4	PRESTACIONES	HÉCTOR TORRES GONZÁLEZ	DE CONCILIACIÓN Y MEDIACIÓN	PENDIENTE RESOLVER
250/2007/M-4	REINTEGRACIÓN	RODRÍGUEZ RAMÍREZ GARCÍA	DE CONCILIACIÓN Y MEDIACIÓN	CONVENIO CONCILIACION
371/2007/M-4	INDENIZACIÓN	DELA FORTI MOLINA LEÓN	DE CONCILIACIÓN Y MEDIACIÓN	PENDIENTE RESOLVER
263/2007/M-1	INDENIZACIÓN	HERNÁNDEZ	DE CONCILIACIÓN Y MEDIACIÓN	PENDIENTE RESOLVER
737/2007/M-4	PRESTACIONES	CÉLIA RESENDIZ RAMÍREZ	DE CONCILIACIÓN Y MEDIACIÓN	PENDIENTE RESOLVER
1090/2007/M-5	PRESTACIONES	HERNÁNDEZ RAMÍREZ	DE CONCILIACIÓN Y MEDIACIÓN	PENDIENTE RESOLVER

44/2009/M-5	REINSTALACIÓN	SANTACRUZ TORRES	DE CONCILIACIÓN Y	PENDIENTE
64/2009/M-4	REINSTALACIÓN	TEODORO FERRER RAMÍREZ	DE CONCILIACIÓN Y	PENDIENTE
41/2009/M-5	REINSTALACIÓN	DANIEL SANFELICIANO RAMÍREZ	DE CONCILIACIÓN Y	PENDIENTE
42/2009/M-1	REINSTALACIÓN	TARICÓN ANGELO DEBAYLE	DE CONCILIACIÓN Y	PENDIENTE
17/2009/M-3	REINSTALACIÓN	MARILYN AZUAGA PU	DE CONCILIACIÓN Y	PENDIENTE
34/2009/M-2	REINSTALACIÓN	CAROL DEL ROSAL CERVANTES	DE CONCILIACIÓN Y	PENDIENTE
40/2009/M-4	REINSTALACIÓN	ALVARO RAMON ZARZA RAMÍREZ	DE CONCILIACIÓN Y	PENDIENTE
26/2009/M-2	REINSTALACIÓN	JOSÉ LUIS PAREZ ALVARADO	DE CONCILIACIÓN Y	PENDIENTE
24/2009/M-2	REINSTALACIÓN	MENDOZA	DE CONCILIACIÓN Y	PENDIENTE
61/2009/M-4	REINSTALACIÓN	JOSÉ CARLOS SALCEDA GARCÉS	DE CONCILIACIÓN Y	PENDIENTE
45/2009/M-5	REINSTALACIÓN	ROSA ELENA RAMÍREZ RAMÍREZ	DE CONCILIACIÓN Y	PENDIENTE
65/2009/M-3	REINSTALACIÓN	ALFONSO TORRES RAMÍREZ	DE CONCILIACIÓN Y	PENDIENTE
75/2009/M-3	REINSTALACIÓN	RODRIGO TORRES RAMÍREZ	DE CONCILIACIÓN Y	PENDIENTE
13/2009/M-4	REINSTALACIÓN	MENDOZA	DE CONCILIACIÓN Y	PENDIENTE
11/2009/M-5	REINSTALACIÓN	SALVADOR LEGUIZAMO	DE CONCILIACIÓN Y	PENDIENTE
08/2009/M-1	REINSTALACIÓN	RADIL CÁRNEZ DEFRANCO Y STRUS	DE CONCILIACIÓN Y	PENDIENTE
28/2009/M-5	REINSTALACIÓN	MENDOZA	DE CONCILIACIÓN Y	PENDIENTE
30/2009/M-2	REINSTALACIÓN	BENITO SALVADOR AGUIRRE Y GARCÉS	DE CONCILIACIÓN Y	PENDIENTE
32/2009/M-1	REINSTALACIÓN	FRANCO DE LOS RÍOS	DE CONCILIACIÓN Y	PENDIENTE
60/2009/M-5	REINSTALACIÓN	CAROL GARCÍA Y	DE CONCILIACIÓN Y	PENDIENTE
62/2009/M-5	REINSTALACIÓN	FRANCO DE LOS RÍOS	DE CONCILIACIÓN Y	PENDIENTE
02/2009/M-4	REINSTALACIÓN	RAFA TORRES GONZÁLEZ Y GARCÉS	DE CONCILIACIÓN Y	PENDIENTE
94/2009/M-5	REINSTALACIÓN	MANUEL COMBES LUCERO	DE CONCILIACIÓN Y	PENDIENTE
114/2009/M-4	REINSTALACIÓN	EDGAR RAMÓN GARCÉS AGUIRRE	DE CONCILIACIÓN Y	PENDIENTE
47/2009/M-1	REINSTALACIÓN	MAURO TORRES RAMÍREZ	DE CONCILIACIÓN Y	PENDIENTE
10/2009/M-1	REINSTALACIÓN	EDUARDO RAMÍREZ RAMÍREZ	DE CONCILIACIÓN Y	PENDIENTE
104/2009/M-2	REINSTALACIÓN	HUMBERTO LUIS RAMÍREZ	DE CONCILIACIÓN Y	PENDIENTE
300/2009/M-3	REINSTALACIÓN	MARTA LUCRECIA RAMÍREZ GARCÉS	DE CONCILIACIÓN Y	PENDIENTE
100/2009/M-3	REINSTALACIÓN	JOSÉ CARLOS RAMÍREZ	DE CONCILIACIÓN Y	PENDIENTE
25/2009/M-3	REINSTALACIÓN	VICTOR GARCÉS RAMÍREZ	DE CONCILIACIÓN Y	PENDIENTE
50/2009/M-3	REINSTALACIÓN	ALEJANDRA CUEVAS RAMÍREZ	DE CONCILIACIÓN Y	PENDIENTE
190/2009/M-1	REINSTALACIÓN	FRANCO DE LOS RÍOS	DE CONCILIACIÓN Y	PENDIENTE
03/2009/M-1	REINSTALACIÓN	VELAZQUEZ Y RAMÍREZ	DE CONCILIACIÓN Y	PENDIENTE
38/2009/M-4	REINSTALACIÓN	SANTO	DE CONCILIACIÓN Y	PENDIENTE
14/2009/M-4	REINSTALACIÓN	ROBERTO	DE CONCILIACIÓN Y	PENDIENTE
41/2009	REINSTALACIÓN	RODRÍGUEZ	DE CONCILIACIÓN Y	PENDIENTE
02/06/2009/01/2	REINSTALACIÓN	MARTA GARCÉS RAMÍREZ	DE CONCILIACIÓN Y	PENDIENTE
08/2009/M-4	REINSTALACIÓN	ILAN RAMÍREZ ESCOBAR	DE CONCILIACIÓN Y	PENDIENTE
25/2009	REINSTALACIÓN	JOSÉ FRANCISCO RAMÍREZ RAMÍREZ	DE CONCILIACIÓN Y	PENDIENTE

Notas a los Estados Financieros (Notas de Desglose)
 Notas al Estado de Situación Financiera
 Activo
 Efectivo y Equivalentes



MUNICIPIO DE EBANO, S.L.P.

Fondos con Afectación Específica

Cuenta	Nombre de la cuenta	Tipo	Monto
1111-01	Caja	Efectivo	20,000.00
1112-01	Bancos	Deposito a la vista	7,606,995.52
		Total	7,606,995.52

Inversiones financieras

Cuenta	Nombre de la cuenta	Tipo	Monto	Clasificación a corto y largo plazo		
				Menor a 90 días	Menor o igual a 365 días	Mayor a 365 días
1114-01	Inversiones temporales	MEZA DE DINERO	3,900,000.00	x		
		Total	500,000.00			

Bajo protesta de decir verdad declaramos que los Estados Financieros y sus notas, son razonablemente correctos y son responsabilidad del emisor.


 Ing. Crispin Ordaz Trujillo
 PRESIDENTE MUNICIPAL
 AUTORIZO


 C.P. Beatriz Eugenia Salas Guzman
 TESORERO MUNICIPAL
 ELABORO


 L.C. Ana Esthela Vargas Rankos
 SINDICO MUNICIPAL
 Yo Bo.


 C.P. Rosa María Flores Loredo
 CONTRALOR
 REVISO

Notas a los Estados Financieros / Notas de Descarga
Notas al Estado de Situación Financiera
Activo
Inversiones Financieras



MUNICIPIO DE ÉBANO, S.L.P.

Fidelcomisos, Mandatos y Contratos Análogos

Cuenta	Nombre de la cuenta	Monto	Tipo	Características	Nombre del Fidelcomiso	Objeto del Fidelcomiso
			NO APLICA			
	Total:	0.00				

Dejo protesta de decir verdad de lo declarado en los Estados Financieros y sus notas, son razonablemente correctos y son responsabilidad del emisor.


Ing. Caspin Ordez Trujillo
PRESIDENTE MUNICIPAL
AUCOATZO


C.P. Beatriz Eugenia Salas Guzman
TESORERO MUNICIPAL
ELABORO




Lic. Ana Esthela Vargas Ramos
SINDICO MUNICIPAL
REVISO


C.P. Rosa María Flores Loredo
CONTRALOR
REVISO

Notas a los Estados Financieros / Notas de Deeglose
 Notas al Estado de Situación Financiera
 Activo
 Inversiones Financieras (Fideicomisos)

MUNICIPIO DE EBANO, S.L.P.

Participaciones y Aportaciones de Capital

Cuenta	Nombre de la cuenta	Monto	Tipo	Ente público
	NO APLICA			
	Total	0.00		

Bajo protesta de decir verdad declaramos que los Estados Financieros y sus notas, son razonablemente correctos y son responsabilidad del emisor.


 Ing. Crispin Ordaz Trujillo
 PRESIDENTE MUNICIPAL
 AUTORIZO


 Lic. Ana Esthela Vargas Ramos
 SINDICO MUNICIPAL


 C.P. Beatriz Eugenia Salas Guzman
 TESORERO MUNICIPAL
 ELABORO


 C.P. Rosa María Flores Loredo
 CONTRALOR

Notas a los Estados Financieros / Notas de Desglose
 Notas al Estado de Situación Financiera
Bienes Muebles, Inmuebles e Intangibles
 Activo



MUNICIPIO DE ESANÓ, S.L.P.

Cuenta	Nombre de la Cuenta	Procedimiento	Características
12831-0000-0000-000	Depreciación acum. Mob. Y equipo	Linea recta	10% valor del bien vida útil
12837-0000-0000-000	Depreciación acum. Equipo de cómputo	Linea recta	10% valor del bien vida útil
12834-0000-0000-000	Depreciación acum. Equipo de transporte	Linea recta	25% valor del bien vida útil

Cuenta	Nombre de la Cuenta	Flujo	Criterio
Activos Intangibles			
12541-5571-0000-000 LICENCIAS			

Cuenta	Nombre de la Cuenta	Flujo	Criterio
Activos Diferidos			
12750-0000-0000-000 Otros Activos Diferidos			

Cuenta	Nombre de la Cuenta	Flujo	Criterio
Amortización Acumulada			

Para de dejar verdad declaramos que los Estados Financieros y sus notas, son razonablemente correctos y son responsabilidad de



Ing. Cirocin Ordaz Trujillo
 PRESIDENTE MUNICIPAL
 AUTOMUNICIPAL

Lc. Ana Esthela Vargas Ramos
 SINDICO MUNICIPAL
 Y/o. Ex.

C.P. Beatriz Eugenia Salas Guzmán
 TESORERO MUNICIPAL
 EJECUCION

C.P. Rosa María Flores Loredo
 CONTRALOR
 REVISO

Notas a los Estados Financieros / Notas de Desglose
 Notas al Estado de Situación Financiera


Activo
 Estimaciones y Deterioros



MUNICIPIO DE ÉBANO, S.L.P.

Texto y Formato Libro	Cuenta	Criterios para la Determinación de las Estimaciones	Observaciones
Especificar otras)		NO APLICA	

Este proyecto de declaración de los Estados Financieros y sus notas, son consistentemente correctos y son responsabilidad del emisor.


 Ing. Crispin Ordaz Trujillo
 PRESIDENTE MUNICIPAL
 AUTORIZA


 C.P. Beatriz Eugenia Salas Guzman
 TESORERO MUNICIPAL
 ELABORA


 Lic. Ana Ethelva Vargas Ramos
 SINDICO MUNICIPAL
 REVISÓ


 C.P. Rosa María Flores Loredo
 CONTRALOR
 REVISÓ

Notas a los Estados Financieros / Notas de Desglose
 Notas al Estado de Situación Financiera

Activo

Antigüedad de saldos de las cuentas y documentos por cobrar



MUNICIPIO DE ÉBANO, S.L.P.

Cuenta	Nombre de la cuenta	Saldo al 28 de febrero del 2018	Antigüedad			Facilidad de cobro
			Menor a 90 días	Menor a 180 días	Menor o igual a 365 días	
1122-01	CUENTAS POR COBRAR A CORTO PLAZO	1,757,462.93	1,135,462.35		622,000.57	
	Total	1,757,462.93	1,135,462.35		622,000.57	

Bajo protesta de decir verdad declaramos que los Estados Financieros y sus notas, son razonablemente correctos y son responsabilidad del emisor.


 Ing Crispin Ordaz Trujillo
 PRESIDENTE MUNICIPAL
 AUTORIZADO


 C.P. Beatriz Eugenia Salas Guzman
 TESORERO MUNICIPAL
 ELABORO


 Ana Esthela Vargas Ramos
 LIC. Ana Esthela Vargas Ramos
 SINDICO MUNICIPAL
 VA. SO.


 C.P. Rosa Maria Flores Loreto
 CONTRALOR
 REVISO



Notas a los Estados Financieros (Notas de Desglose)
 Notas al Estado de Situación Financiera
 Pasivo



Antigüedad de saldos de las cuentas y documentos por pagar

MUNICIPIO DE ÉBANO, S.L.P.

Cuenta	Nombre de la cuenta	Saldo al 28 de febrero del 2018	Antigüedad			Facilidad de pago
			Menor a 90 días	Menor a 180 días	Menor o igual a 365 días	
2110-01	Remuneraciones por pagar	960,707.88			960,707.88	
2111-5	Indemnizaciones y liquidaciones	235,000.02	200,000.02			180 días
2112	Proveedores por pagar	1,460,310.87	262,651.35		1,192,159.52	
2114	Transferencias	490,415.91	490,415.91			
2115	Contratistas por Obras Pubs. por	8,888,013.87	8,235,876.55		452,037.77	180 días
2117	Retenciones y Contribuciones p	75,202.62	35,365.22		39,638.40	
2119	Otras cuentas por pagar a corto	837,558.93	4,945.97		832,622.96	180 días
2191	Otros pasivos a corto plazo	6,534,558.10				
2210	Cuentas por pagar a largo plazo	3,623,717.51			3,623,717.51	
2250	Fondos y bienes de terceros en	36,000.00			36,000.00	
2240	pasivos diferidos a largo plazo	14,597,545.58			14,597,547.85	
	Total	37,640,641.51	15,601,262.77	0.00	527,673.67	19,090,188.32

Bajo protesta de decir verdad declaramos que los Estados Financieros y sus notas, son razonablemente correctas y son responsabilidad del emisor.

C.P. Beatriz Eugenia Salas Guzmán
 TESORERO MUNICIPAL
 E. EBANO

Lic. Ana Esthela Vargas Ramos
 SINDICO MUNICIPAL
 E. EBANO

C.P. Rosa María Fierres Loreco
 CONTRALOR
 REVISOR



Notas a los Estados Financieros / Notas de Desglose
 Notas al Estado de Situación Financiera

Pasivo

Fondos y Bienes de Terceros en Administración y/o en Garantía

MUNICIPIO DE ÉBANO, S.L.P.



Cuenta	Nombre de la cuenta	Monto	Naturaleza	Características	Clasificación	
					Corto plazo	Largo plazo
1116-01	DEPOSITOS DE FONDOS DE TEF	5,889.36	Municipal	Garantía	X	
	Total	5,889.36				

Esta protesta de veracidad declaramos que los Estados Financieros y sus notas, son razonablemente correctos y son responsabilidad del emisor.


 Ing. Crispin Ordoñez Trujillo
 PRESIDENTE MUNICIPAL
 AUTORIZADO


 Lic. Ana Esthela Vargas Ramos
 SINDICO MUNICIPAL
 Vo Bo


 C.P. Beatriz Eugenia Salas Guzman
 TESORERO MUNICIPAL
 EL-RORO


 C.P. Rosa María Flores Loredo
 CONTRALOR
 REVISO

Notas a los Estados Financieros / Notas de Desglose
 Notas al Estado de Situación Financiera
 Pasivo
 Pasivos diferidos y otros



MUNICIPIO DE EBANO, S.L.P.

Cuenta	Nombre de la cuenta	Tipo	Monto	Naturaleza	Características
2240	pasivos diferidos a largo plazo	Deuda	14,597,547.85	Federal	Deuda puniva Impuestos
	Total		14,597,547.85		

Bajo protesta de decir verdad declaramos que los Estados Financieros y sus notas, son razonablemente correctos y son responsabilidad del emisor.


 Ing. Crispin Ordaz Trujillo
 PRESIDENTE MUNICIPAL
 AUTOSORO


 C.P. Beatriz Eugenia Salas Guzman
 TESORERO MUNICIPAL
 EBABORO


 Lic. Ana Esthela Vargas
 RAMOS SINDICO MUNICIPAL
 V. B.


 C.P. Rosa Maria Flores
 LOREDO CONTRALOR
 REVISO



Notas a los Estados Financieros / Notas de Desglose
 Notas al Estado de Actividades
 Ingresos de Gestión



MUNICIPIO DE ÉBANO, S.L.P.

Cuenta	Nombre de la cuenta	Monto	Naturaleza	Características
4110	Impuestos	\$ 1,719,299.00	Estatal Impto- Predial	
4140	Derechos	\$ 1,198,831.30	Municipal	
4144	Productos	\$ 416.97	Municipal	
4160	Aprovechamientos	\$ 24,436.73	Municipal	
4211	Participaciones	\$ 15,583,847.87	Federal Participaciones Fed	
4212	Aportaciones	\$ -	Federal Ramo33	
4213	Convenios	\$ 1,834,559.00	Federal	
	Total	20,361,490.87		

Bajo protesta de decir verdad declaramos que los Estados Financieros y sus notas, son razonablemente correctos y son responsabilidad del emisor.

Ing. Crispin Ortíz
 PRESIDENTE MUNICIPAL
 AUTORIZADO

C.P. Eugenia Sales Guzman
 TESORERO MUNICIPAL
 ELABORÓ

LIC. Ana Esthela Vargas
 RAMOS SINDICO MUNICIPAL
 Vº Bº

C.P. Rosa María Flores Loredó
 CONTRALOR
 REVISÓ

Notas a los Estados Financieros / Notas de Debglose
 Notas al Estado de Actividades
 Otros Ingresos y Beneficios



MUNICIPIO DE ÉBANO, S.L.P.

Cuenta	Nombre de la cuenta	Tipo	Naturaleza	Características
4310	INTERESES GANADOS POR VALORES	5	Fed. Mpal	
	Total	136.18		

Bajo protesta de decir verdad declaramos que los Estados Financieros y sus notas, son razonablemente correctos y son responsabilidad del emisor.


 Ing. Crispin Ordaz Trujillo
 PRESIDENTE MUNICIPAL
 AUTORIZADO


 Lic. Ana Esthela Vargas Ramos
 SINDICO MUNICIPAL
 Vc.Ba.


 C.P. Beatriz Eugenia Salas Guzman
 TESORERO MUNICIPAL
 FUERTE


 C.P. Rosa Maria Flores Loredo
 CONTRALOR
 REVISO

Notas a los Estados Financieros / Notas de Desglose
 Notas al Estado de Actividades
 Gastos y Otras Pérdidas

Gastos, transferencias, subsidios, otras ayudas, participaciones y aportaciones, otros gastos y pérdidas extraordinarias e ingresos y gastos extraordinarios



MUNICIPIO DE ÉBANO, S.L.P.

Cuenta	Nombre de la cuenta	Monto	% Gasto	Explicación
5110	SERVICIOS PERSONALES	\$ 11,747,842.13	55.23%	PLANTILLA DEL PERSONAL
5120	MATERIALES Y SUMINISTROS	\$ 1,066,635.19	5.11%	
5130	SERVICIOS GENERALES	\$ 4,127,862.48	19.40%	
5240	TRANSFERENCIAS, ASIGNACIONES SUBSIDIOS	\$ 4,193,459.40	19.71%	AYUDAS SOCIALES
5410	INTERESES, COMISIONES, GTOS. DEUDA	\$ 116,578.38	0.55%	
	Total	21,272,427.56	100.00%	

Bajo protesta de decir verdad declaro que los Estados Financieros y sus notas, son razonablemente correctos y son responsabilidad del emisor.

Ing. Crispin
 Ordaz Trujillo
 PRESIDENTE
 MUNICIPAL
 AUTORIZO

C.P. Beatriz Eugenia Salas Guzman
 TESORERO MUNICIPAL
 ELABORO

Lic. Ana Esthela
 Vargas Ramos, SINDICO
 MUNICIPAL

C.P. Roge Maria Flores Loredo
 CONTRALOR
 REVISO

Notas a los Estados Financieros / Notas de Desglose
 Notas al Estado de Variación en la Hacienda Pública
 Modificaciones al Patrimonio Contribuido



MUNICIPIO DE ÉBANO, S.L.P.

Cuenta	Nombre de la cuenta	Saldo Inicial	Saldo Final	Modificación	Tipo	Naturaleza
3100	HACIENDA PÚBLICA CONTRIBUIDO	1,229,331.68	1,229,331.68	0.00	ACTUALIZAC	MPAL
	Total	1,229,331.68				

Bajo protesta de decir verdad declaramos que los Estados Financieros y sus notas, son razonablemente correctos y son responsabilidad del emisor


 Ing. Crispin Ordaz
 Frayle
 PRESIDENTE MUNICIPAL
 AUTORIZO


 Lic Ana Esthela Vargas
 RATOS SINDACO MUNICIPAL
 vo Bo.


 C.P. Beatriz Eugenia Salas Guzman
 TESORERO MUNICIPAL
 ELABORO


 C.P. Rosa María Flores Loredo
 CONTRALOR
 REVISO




Notas a los Estados Financieros / Notas de Descargo
 Notas al Estado de Variación en la Hacienda Pública
 Modificaciones al Patrimonio Generado





MUNICIPIO DE ÉBANO, S.L.P.


Cuenta	Nombre de la cuenta	Saldo Inicial	Saldo Final	Modificación	Tipo	Naturaleza
3.200	PARCELA PÚBLICA EN PATRIMONIO GENERADO	-110,945.84	-110,945.84	0.00	ACUMULACIONES DE PLUS	MUNICIPAL
	Total	-110,945.84	-110,945.84	0.00		

Bajo protesta de decir verdad declaramos que los Estados Financieros y sus notas, son razonablemente correctos y son responsabilidad del emisor.


 Ing. Crispin Ordaz Trujillo
 PRESIDENTE MUNICIPAL
 AUTORIZADO


 Lic. Ana Esthela Vargas Ramos SINDICO
 MUNICIPAL
 Vo Bo


 C.P. Beatriz Eugenia Salas Guzman
 TESORERO MUNICIPAL
 ELABORÓ


 C.P. Rosa María Flores Loredo
 CONTRALOR
 REVISO

Notas a los Estados Financieros / Notas de Desglose
 Notas al Estado de Flujos de Efectivo
 Efectivo y Equivalentes
 Flujo de Efectivo



MUNICIPIO DE ÉBANO, S.L.P.

Cuenta	Concepto	2017	2016
Efectivo en bancos - Tesorería			
1112-01-100-001	'0102129221 bbva ING CRISPIN ORDAZ R-28	-9,239.46	
1112-02-001	BANSI 097278385 (REC FED R28)	42.24	
1112-02-002	BANSI 097288330 FILD 1605-2 (RF-R28)	167,401.14	
1112-01-100-003	'0110295086 Mpio Ebano, REC. FED. R28	630,661.91	
1112-01-100-004	'0110300330 Mpio Ebano, REC.FISCAL R28	130,367.44	
1112-01-200-003	FISM 2018 CUENTA No. 0111390371	2,858,729.09	
1112-01-200-004	FFM 2018 CUENTA No 0111399039	971,733.52	
1112-01-200-005	HIDROCARBUROS 2018 CUENTA No	1,084,661.36	
1112-01-300-002	BBVA BANCOMER 0106090618 HABITAT 2015	1,820,013.03	
1112-03-001	BANORTE 0275598856 HABITAT	54,946.63	
1112-01-300-006	BBVA BANCOMER 0111171690 R-23 FFI17	72,058.42	
Efectivo en caja			
1111-02	FONDO FIJO TESORERIA	20,000.00	
Inversiones Temporales (hasta 3 meses)			
1114-01	INVERSIONES EN MONEDA NAL.	3,900,000.00	
Fondos con afectación específica			
1119-01	FONDO DE AHORRO (SRIA. FINANZAS)	898,786.81	
Depósitos de Fondos de Terceros y otros			
11161-01-001	MA LUISA DE LEÓN TORRES (ARRENDAMIEN	5,889.36	
Total efectivo y equivalentes		12,811,671.69	

Hago protesta de decir verdad declarando que los Estados Financieros y sus notas, son razonablemente correctos y son responsabilidad del emisor.

Ing. Crispin Ordaz Trujillo
 PRESIDENTE MUNICIPAL
 AUTORIZO

Lic. Ana Esthela Vargas Ramos
 SINDICO MUNICIPAL
 Vc. De.

C.P. Beatriz Eugenia Salas Guzmán
 TESORERO MUNICIPAL
 ELABORO

C.P. Rosa María Flores Iredo
 CONTRALOR
 REVISO

Notas a los Estados Financieros / Notas de Desglose
Notas al Estado de Flujos de Efectivo

Conciliación de los Flujos de Efectivo Netos de las Actividades de Operación y la cuenta de Ahorro/Desahorro
antes de Rubros Extraordinarios




MUNICIPIO DE ÉBANO, S.L.P.


	2018	2017
Ahorro/Desahorro antes de rubros Extraordinarios	0 00	1,270,256.56
Movimientos de partidas (o rubros) que no afectan al efectivo.		
Depreciación	0 00	-1,375,520.40
Amortización	X	X
Incrementos en las provisiones	X	X
Incremento en inversiones producido por revaluación	(X)	(X)
Ganancia/pérdida en venta de propiedad, planta y equipo	(X)	(X)
Incremento en cuentas por cobrar	(X)	(X)
Partidas extraordinarias	(X)	(X)

Bajo protesta de decir verdad declaramos que los Estados Financieros y sus notas, son razonablemente correctos y son responsabilidad del emisor.


 Ing. Crispin Ordaz Trujillo
 PRESIDENTE MUNICIPAL
 AUTOR 20


 C.P. Beatriz Eugenia Salas Guzman
 TESORERO MUNICIPAL
 ELABORÓ


 Lic. Ana Esthela Vargas Ramos
 SINDICO MUNICIPAL
 VO 16


 C.P. Rosa María Flores Loredó
 CONTRALOR
 REVISÓ

**Notas a los Estados Financieros / Notas de Desglose
Conciliación entre los ingresos presupuestarios y contables
Correspondiente al primer trimestre del 2018
(Cifras en pesos)**



MUNICIPIO DE ÉBANO, S.L.P.

1. Ingresos Presupuestarios		\$30,862,347.72
2. Más ingresos contables no presupuestarios		
Incremento por variación de inventarios		
Disminución de exceso de estimaciones por pérdida o deterioro u		
Disminución del exceso de provisiones		
Otros ingresos y beneficios varios		
Otros ingresos contables no presupuestarios		
3. Menos ingresos presupuestarios no contables		\$ -
Productos de capital		
Aprovechamientos capital		
Ingresos derivados de financiamientos		
Otros Ingresos presupuestarios no contables	0	
4. Ingresos Contables (4 = 1 + 2 - 3)		\$ 30,862,347.72

Bajo protesta de decir verdad declaramos que los Estados Financieros y sus notas, son razonablemente correctos y son responsabilidad del emisor.

Ing. Crispin Ordez Trujillo
PRESIDENTE MUNICIPAL
AUTORIZÓ

Lic. Ana Esthela Vargas Ramos
SINDICO MUNICIPAL
Vc. Bo

C.P. Beatriz Eugenia Salas Guzman
TESORERO MUNICIPAL
ELABORÓ

C.P. Rosa María Flores Loredo
CONTRALOR
REVISÓ

Notas a los Estados Financieros / Notas de Desglose
Conciliación entre los Egresos Presupuestarios y los Gastos Contables
Correspondiente al primer trimestre del 2018
(Cifras en pesos)



MUNICIPIO DE ÉBANO, S.L.P.

1. Total de egresos (presupuestarios)		\$ 27,423,559
2. Menos egresos presupuestarios no contables		\$ 6,151,132
Mobiliario y equipo de administración	\$ 30,603.10	
Mobiliario y equipo educacional y recreativo		
Equipo e instrumental médico y de laboratorio		
Vehículos y equipo de transporte		
Equipo de defensa y seguridad		
Maquinaria, otros equipos y herramientas		
Activos biológicos		
Bienes inmuebles		
Activos intangibles	\$ 50,000.00	
Obra pública en bienes propios		
Acciones y participaciones de capital		
Compra de títulos y valores		
Inversiones en fiduciarismos, mandatos y rubros análogos		
Provisiones para contingencias y otras erogaciones especiales		
Amortización de la deuda pública	\$ 300,000.00	
Adeudos de ejercicios fiscales anteriores (ADEFAS)	\$ 5,354,784.02	
Otros Egresos Presupuestables No Contables	\$ 399,744.44	
3 Más gastos contables no presupuestales		\$ -
Estimaciones, depreciaciones deterioros obsolescencia y amortizaciones		
Provisiones		
Disminución de inventarios		
Aumento por insuficiencia de estimaciones por pérdida o deterioro u obsolescencia		
Aumento por insuficiencia de provisiones		
Otros Gastos		
Otros Gastos Contables No Presupuestales		
4. Total de Gasto Contable (4 = 1 - 2 + 3)		\$ 21,272,427.58

Bajo protesta de decir verdad declaramos que los Estados Financieros y sus notas, son razonablemente correctos y son responsabilidad del emisor.

Ing. Crispin Ordoz Trujillo
PRESIDENTE MUNICIPAL
AUTORIZO

Lic. Ana Esthela Vargas Ramos
SINDICO MUNICIPAL
VA. E.C.

C.P. Beatriz Eugenia Salas
Guzman
ELABORO MUNICIPAL
ELABORO

C.P. Rose Maria Flores
Loredo
CONTRALOR
REVISO



**MUNICIPIO DE ÉBANO, S. L. P.
SAN LUIS POTOSÍ MUNICIPAL**

Estado Analítico de Ingresos Presupuestales
Del 01/enero/2018 Al 31/marzo/2018

Fecha y lugar: Tuxtla Gutierrez
Lugar de Impresión: 03/28 p. 13

Doc. control: 409
Código de Ingresos: 03/28 p. 13

Rubros de los Ingresos	Ingreso					Diferencia (5-5-1)
	Estimado (1)	Ampliaciones/ (Reducciones) (2)	Modificado (3=1+2)	Devenidos (4)	Recaudado (5)	
INGRESOS OBTENIDOS DE FINANCIAMIENTOS						
IMPUESTOS	\$4,350,000.00	\$650,000.00	\$5,000,000.00	\$1,715,299.00	\$1,715,299.00	-2,670,701.00
CUOTAS Y CONTRIBUCIONES DE SEGURIDAD SOCIAL	\$0.00	\$0.00	\$0.00	\$0.00	\$0.00	\$0.00
CONTRIBUCIONES DE MEJORAS	\$500,000.00	-\$500,000.00	\$0.00	\$0.00	\$0.00	\$000,000.00
DERECHOS	\$10,000,000.00	-\$5,250,000.00	\$4,750,000.00	\$1,158,931.30	\$1,158,931.30	-2,421,268.70
PRODUCTOS	\$45,000.00	\$5,000.00	\$50,000.00	\$116.97	\$116.97	-44,583.03
Comente	\$45,000.00	\$5,000.00	\$50,000.00	\$416.97	\$416.97	-44,583.03
Capital	\$0.00	\$0.00	\$0.00	\$0.00	\$0.00	\$0.00
APORTACIONES	\$1,000,000.00	-\$50,000.00	\$950,000.00	\$24,435.73	\$24,435.73	-1,875,564.27
Comente	\$1,000,000.00	\$50,000.00	\$1,550,000.00	\$24,435.73	\$24,435.73	-1,575,564.27
Capital	\$0.00	\$0.00	\$0.00	\$0.00	\$0.00	\$0.00
INGRESOS POR VENTAS DE BIENES	\$0.00	\$0.00	\$0.00	\$0.00	\$0.00	\$0.00
PARTICIPACIONES Y APORTACIONES	\$125,711,042.00	\$9,200,345.00	\$134,911,387.00	\$27,315,281.72	\$27,315,281.72	-140,792,375.28
TRANSFERENCIAS, ASIGNACIONES, SUBSIDIOS Y OTRA AYUDAS	\$0.00	\$0.00	\$0.00	\$0.00	\$0.00	\$0.00
Total	\$145,866,412.00	\$4,142,066.00	\$150,008,478.00	\$30,862,347.72	\$30,862,347.72	-114,994,294.28

[Signature]
C.P. BEATRIZ EUGENIA SALAS GUZMAN
TESORERA MUNICIPAL

[Signature]
C.P. ROSA MARÍA FLORES LOREDO
CONTADOR INTERNO

[Signature]
ING. CRISPIN GONZALEZ TRUJILLO
PRESIDENTE MUNICIPAL

[Signature]
C.P. ROSA MARÍA FLORES LOREDO
CONTADOR INTERNO



UIC 0010428
Rep: rptEstadoPresupuestoIngresosPRE_CP

MUNICIPIO DE ÉBANO, S. L. P.
SAN LUIS POTOS MUNICIPAL
Estado Analítico de Ingresos Presupuestales
Del 01/ene/2018 Al 31/mar/2018

Fecha y hora de Impresión: 18/04/2018 03:25 p.m.

	Ingreso					Diferencia (6=5-1)
	Estimado (1)	Ampliaciones / (Reducciones) (2)	Modificado (3=1+2)	Devengados (4)	Recaudado (5)	
Ingresos del Gobierno						
IMPUESTOS	\$4,250,000.00	\$650,000.00	\$5,000,000.00	\$1,118,299.00	\$1,118,299.00	-2,630,701.00
CONTRIBUCIONES DE MECANIZAS	\$900,000.00	\$500,000.00	\$1,400,000.00	\$0.00	\$0.00	\$500,000.00
DERECHOS	\$10,650,000.00	-\$5,250,000.00	\$5,400,000.00	\$1,198,831.20	\$1,198,931.30	-9,451,068.70
PRINCIPALES	\$45,000.00	\$5,000.00	\$50,000.00	\$416.97	\$416.27	-41,583.73
Comente	\$45,000.00	\$5,000.00	\$50,000.00	\$416.97	\$416.97	-44,583.03
Capital	\$0.00	\$0.00	\$0.00	\$0.00	\$0.00	\$0.00
APROVECHAMIENTOS	\$1,000,000.00	\$0,000.00	\$1,000,000.00	\$24,436.73	\$24,436.73	-1,075,563.27
Comente	\$1,000,000.00	-\$0,000.00	\$1,000,000.00	\$24,436.73	\$24,436.73	-1,075,563.27
Capital	\$0.00	\$0.00	\$0.00	\$0.00	\$0.00	\$0.00
PARTICIPACIONES Y APORTACIONES	\$176,741,842.00	\$0,288,358.00	\$178,000,000.00	\$27,919,269.72	\$27,919,269.72	-1,00,732,378.28
TRANSFERENCIAS, ASIGNACIONES, SUBSIDIOS Y OTRA AYUDA	\$0.00	\$0.00	\$0.00	\$0.00	\$0.00	\$0.00

Ingresos de Organismos y Empresas

CUOTAS Y APORTACIONES DE SEGURIDAD SOCIAL	\$0.00	\$0.00	\$0.00	\$0.00	\$0.00	\$0.00
INGRESOS POR VENTAS DE BIENES	\$0.00	\$0.00	\$0.00	\$0.00	\$0.00	\$0.00



MUNICIPIO DE ÉRANO, S.L.P.
SAN LUIS POTOSÍ MUNICIPAL
 Estado Analítico de Ingresos Presupuestales

Fecha: 19/Jul/2018
 Hora de Impresión: 03:25 p.m.

Utr: 000028
 Rep: rpt_municipio_presupuesto_ingresos_CP

Rubros de los Ingresos	Ingreso					Diferencia (6=5-1)
	Estimado (1)	Ampliaciones / Reducciones (2)	Modificado (3=1+2)	Devengados (4)	Recaudado (5)	

Ingresos Derivados de Financiamientos

INGRESOS DERIVADOS DE FINANCIAMIENTOS	\$0.00	\$0.00	\$0.00	\$0.00	\$0.00	0.00
Total	\$145,856,842.00	\$4,143,368.00	\$150,000,210.00	\$39,382,247.72	\$39,883,347.72	114,064,294.28

[Signature]
 CP BEATRIZ EUGENIA SALAS GUZMAN
 TESORERA MUNICIPAL

[Signature]
 LIC ANA ESTHELA VARGAS RAMOS
 SINDICO MUNICIPAL

[Signature]
 ING. CRISPIN ORDAZ TRUJILLO
 PRESIDENTE MUNICIPAL

[Signature]
 CP ROSA MARIA FLORES LOREDO
 CONSEJAL INTERNO



MUNICIPIO DE ÉBANO, S. L. P.
SAN LUIS POTOSÍ
MUNICIPAL

Estado Analítico del Ejercicio Presupuesto de Egresos

Clasificación Administrativa

Del 01/ene/2018 al 31/mar/2018

Fecha: 18/03/2018

hora de Impresor: 03:25 p.m.

Concepto	Egresos				
	Aprobado 1	Ampliaciones (Reducciones) 2	Modificado 3=(1+2)	Devengado 4	Pagado 5

Sin Ramo/Dependencia						
TESORERIA	\$71,000,000.00	\$170,000.00	\$71,170,000.00	\$142,111,399.14	\$18,357,510.75	351,955,419.83
INFRAESTRUC-TURA	\$2,000,000.00	598,077.00	\$2,598,077.00	54,116,557.54	1,025,267.46	\$2,902,419.40
PORTALECIMIEN TO	\$26,000,000.00	\$21,700.00	\$26,021,700.00	56,188,331.85	\$3,056,462.43	\$16,833,028.31
OTROS	\$16,250,000.00	\$9,190,140.43	\$25,440,140.43	\$5,170,951.77	\$4,990,698.08	\$20,881,501.85
Sin Ramo/Dependencia	\$145,880,000.00	\$9,488,460.43	\$155,368,460.43	\$34,686,140.14	\$27,423,968.72	\$127,944,491.71

Total Final	\$145,880,000.00	\$9,488,460.43	\$155,368,460.43	\$34,686,140.14	\$27,423,968.72	\$127,944,491.71
--------------------	-------------------------	-----------------------	-------------------------	------------------------	------------------------	-------------------------


C.P. BEATRIZ EUGENIA SALAS GUZMAN
TESORERA MUNICIPAL


LIC. ANA ESTHELA VARGAS RAMOS
SINDICO MUNICIPAL


ING. CRISPIN ORDAZ TRUJILLO
PRESIDENTE MUNICIPAL


C.P. ROSA MARIA FLORES LOREDO
CONTRALOR INTERNO

MUNICIPIO DE ÉBANO
SAN LUIS POTOSÍ
2018



MUNICIPIO DE ÉBANO, S. L. P.
SAN LUIS POTOSÍ MUNICIPAL

Estado Analítico del Ejercicio Presupuesto de Egresos
Clasificación Funcional (Finalidad y Función)

Fecha y Hora de Impresión
19/02/2018 03:29 p.m.

Impresión: 21
Reportado: 19/02/2018 03:29 p.m.

Concepto	Egresos					
	Aprobado 1	Ampliaciones / Reducciones 2	Modificado 3=(1+2)	Devengado 4	Pagado 5	Subejercicio 8=(3-4)
Gobierno	\$13,596,000.00	\$4,892,616.88	\$18,488,616.88	\$16,969,249.37	\$16,005,776.86	\$1,334,103.60
COOPERACIÓN DE LA POLÍTICA DE GOBIERNO	\$2,100,000.00	\$26,000.00	\$2,126,000.00	\$24,376.56	\$24,376.56	\$1,750,623.44
ASUNTOS FINANCIEROS Y FINANCIEROS	\$54,599,000.00	\$1,293,352.51	\$55,892,352.51	\$42,800,900.47	\$42,545,527.76	\$10,300,540.92
ASUNTOS DE ORDEN PUEBLO Y DE SEGURIDAD INTERIOR	\$26,102,000.00	\$1,531,300.57	\$27,633,300.57	\$2,000,632.20	\$2,000,632.20	\$19,640,776.73
SERVICIOS GENERALES	\$185,000.00	\$17,000.00	\$202,000.00	\$135,241.20	\$135,241.20	\$66,758.80
DE SARROLIO SOCIAL	\$60,185,642.00	\$4,069,424.88	\$64,255,066.88	\$41,607,775.68	\$41,201,116.74	\$23,053,950.14
PROTECCIÓN AMBIENTAL	\$6,000.00	\$150,821.32	\$156,821.32	\$150,821.32	\$0.00	\$156,821.32
VIVIENDA Y SERVICIOS A LA COMUNIDAD	\$42,255,647.00	\$7,248,590.50	\$49,504,237.50	\$31,631,639.56	\$31,631,639.56	\$17,872,597.94
SALUD	\$2,105,000.00	\$0.00	\$2,105,000.00	\$549,231.26	\$549,231.26	\$1,555,768.74
RECREACIÓN, CULTURA Y OTRAS MANIFESTACIONES SOCIALES	\$4,554,000.00	\$217,013.00	\$4,771,013.00	\$2,125,984.01	\$2,055,222.81	\$2,715,790.19
EDUCACIÓN	\$500,000.00	\$0.00	\$500,000.00	\$42,211.26	\$70,696.06	\$429,303.94
VIVIENDA SOCIAL	\$500,000.00	\$0.00	\$500,000.00	\$20,017.39	\$20,017.39	\$479,982.61
OTROS ASUNTOS SOCIALES	\$550,000.00	\$470,000.00	\$1,020,000.00	\$1,142,763.43	\$1,072,263.43	\$1,357,736.57
DESARROLLO ECONÓMICO	\$105,000.00	\$173,001.00	\$278,001.00	\$925,302.70	\$435,302.70	\$1,342,698.30
AGRICULTURA, SILVICULTURA, PESCA Y CAZA	\$0.00	\$820,000.00	\$820,000.00	\$520,000.00	\$20,000.00	\$800,000.00
TURISMO	\$145,000.00	\$3,270.00	\$148,270.00	\$28,699.60	\$28,699.60	\$119,570.40
CIENCIA, TECNOLOGÍA E INNOVACIÓN	\$50,000.00	\$50,000.00	\$100,000.00	\$66,600.00	\$66,600.00	\$33,400.00
OTRAS NO CLASIFICADAS EN FUNCIONES ANTERIORES	\$1,900,000.00	\$5,406,871.40	\$7,306,871.40	\$5,781,392.44	\$5,781,392.44	\$1,525,478.96
TRANSACCIONES DE LA DEUDA FINANCIERA Y FINANCIEROS	\$1,930,000.00	\$5,406,871.40	\$7,336,871.40	\$5,781,392.44	\$5,781,392.44	\$1,555,478.96
Gasto	\$145,806,642.00	\$9,466,460.43	\$155,273,102.43	\$34,886,140.14	\$27,423,558.70	\$120,654,952.29



Beatriz

C.P. BEATRIZ EUGENIA SALAS GUZMAN
1 F. SECRETARÍA MUNICIPAL

ING. CRISPIN ORDAZ TRUJILLO
PRESIDENTE MUNICIPAL

Ana Esthela Vargas Ramos
LIC. ANA ESTHELA VARGAS RAMOS
SINDICO MUNICIPAL

CP. ROSA MARÍA FLORES LOREDO
CONTRATOR INTERNO

MUNICIPIO DE EBANO, S. L. P. (a)

Informe Analítico de la Deuda Pública y Otros Pasivos - LDF

Del 1 de Enero al 31 de Marzo de 2018 (b)

(PESOS)

Denominación de la Deuda Pública y Otros Pasivos	Saldo al 31 de diciembre de 2017 (d)	Disposiciones del Periodo	Amortizaciones del Periodo	Revaluaciones, Rectificaciones y Otros Ajustes	Saldo Final del Periodo	Pago de Intereses del Periodo	Pago de Comisiones y demás costos asociados durante el Periodo
(a)	(d)	(e)	(f)	(g)	h=d+e-f+g	(i)	(j)
1. Deuda Pública (1A+1B)	0	0	0	0	0	116,578	0
A. Corto Plazo (A1+A2+A3)	0	0	0	0	0	116,578	0
a1) Instituciones de Crédito	0	0	0	0	0	116,578	0
a2) Títulos y Valores	0	0	0	0	0	0	0
a3) Arrendamientos Financieros	0	0	0	0	0	0	0
B. Largo Plazo (B1+B2+B3)	0	0	0	0	0	0	0
b1) Instituciones de Crédito	0	0	0	0	0	0	0
b2) Títulos y Valores	0	0	0	0	0	0	0
b3) Arrendamientos Financieros	0	0	0	0	0	0	0
2. Otros Pasivos	32,895,156				37,640,544		
3. Total de la Deuda Pública y Otros Pasivos	32,895,156	0	0	0	37,640,544	116,578	0
4. Deuda Contingente 1 (Informativo)	0	0	0	0	0	0	0
A. Deuda Contingente 1	0				0		
B. Deuda Contingente 2	0				0		
C. Deuda Contingente XX	0				0		
5. Valor de Instrumentos Bono Cupón Cero 2 (Informativo)	0	0	0	0	0	0	0
A. Instrumento Bono Cupón Cero 1					0		
B. Instrumento Bono Cupón Cero 2					0		
C. Instrumento Bono Cupón Cero XX					0		

1. Garantiza a cualquier Prestatario un fondo o garantía de pago debido, que sea asumida de manera solidaria o subsidiaria por las Entidades Federales con sus Municipios, organismos descentralizados y empresas de participación estatal mayoritaria y del sector Privado, y por los Estados, Municipios y los Municipios del Poder Judicial de la Federación, y del sector Privado y empresas de participación municipal mayoritaria.

2. Debe estar en el Estado de México, con sede de la municipalidad en el Estado de México.

Obligaciones a Corto Plazo (A)	Monto Contratado (B)	Plazo Pactado (m)	Tasa de Interés (n)	Comisiones y Costos Relacionados (o)	Tasa Efectiva (p)
B. Obligaciones a Corto Plazo (Informativo)	0	0	0	0	0
A. Crédito					
B. Crédito 2					
C. Crédito XX					



MUNICIPIO DE EBANO, S. L. P. (a)
 Balance Presupuestario - LCF
 Del 1 de Enero al 31 de Marzo de 2018 (b)
 (PESOS)

Concepto (c)	Estimado/ Aprobado (d)	Devengado	Recaudado/ Pagado
A. Ingresos Totales (A = A1+A2+A3)	144,456,642	25,197,564	25,197,564
A1. Ingresos de Libre Disposición	21,446,300	21,318,534	21,318,534
A2. Transferencias Federales Etiquetadas	75,411,842	9,543,514	9,543,514
A3. Financiamiento Neto	1,400,000	-564,784	-564,784
B. Egresos Presupuestarios (B = B1+B2)	144,456,642	29,029,358	29,738,775
B1. Gasto no Etiquetado (sin incluir Amortización de la Deuda Pública)	83,600,300	18,547,820	17,795,932
B2. Gasto Etiquetado (sin incluir Amortización de la Deuda Pública)	74,856,542	10,379,538	3,264,843
C. Remanentes del Ejercicio Anterior (C = C1 + C2)		0	0
C1. Remanentes de Ingresos de Libre Disposición aplicados en el periodo			
C2. Remanentes de Transferencias Federales Etiquetadas aplicados en el periodo			
I. Balance Presupuestario (I = A - B + C)	0	-3,825,792	3,438,789
II. Balance Presupuestario sin Financiamiento Neto (I = I - A3)	1,400,000	1,838,992	9,103,573
III. Balance Presupuestario sin Financiamiento Neto y sin Remanentes del Ejercicio Anterior (III= II - C)	1,400,000	1,838,992	9,103,573

Concepto	Aprobado	Devengado	Pagado
E. Intereses, Comisiones y Gastos de la Deuda (E = E1+E2)	500,000	1,8578	116,578
E1. Intereses, Comisiones y Gastos de la Deuda con Gasto No Etiquetado	500,000	1,8578	116,578
E2. Intereses, Comisiones y Gastos de la Deuda con Gasto Etiquetado			
IV. Balance Primario (IV = II - E)	500,000	1,722,413	8,986,995

Concepto	Estimado/ Aprobado	Devengado	Recaudado/ Pagado
F. Financiamiento (F = F1 + F2)	0	0	0
F1. Financiamiento con Fuente de Pago de Ingresos de Libre Disposición	0	0	0
F2. Financiamiento con Fuente de Pago de Transferencias Federales Etiquetadas			
G. Amortización de la Deuda (G = G1 + G2)	1,400,000	5,664,784	5,664,784
G1. Amortización de la Deuda Pública con Gasto No Etiquetado	1,400,000	553,579	563,579
G2. Amortización de la Deuda Pública con Gasto Etiquetado	0	5,101,205	5,101,205
A3. Financiamiento Neto (A3) = F - G	-1,400,000	-5,664,784	-5,664,784

Concepto	Estimado/ Aprobado	Devengado	Recaudado/ Pagado
A1. Ingresos de Libre Disposición	21,446,300	21,318,534	21,318,534
A3.1. Financiamiento Neto con Fuente de Pago de Ingresos de Libre Disposición (A3.1 = F1 - G1)	1,400,000	-553,579	-563,579
F1. Financiamiento con Fuente de Pago de Ingresos de Libre Disposición	0	0	0
G1. Amortización de la Deuda Pública con Gasto No Etiquetado	1,400,000	563,579	563,579
B1. Gasto no Etiquetado (sin incluir Amortización de la Deuda Pública)	83,600,000	18,547,820	17,795,932
C1. Remanentes de Ingresos de Libre Disposición aplicados en el periodo		0	0
V. Balance Presupuestario de Recursos Disponibles (V = A1 + A3.1 - B1 - C1)	-565,000	2,107,435	2,961,323
VI. Balance Presupuestario de Recursos Disponibles sin Financiamiento Neto (VI = V - A3.1)	595,000	2,671,014	3,524,902

Concepto	Estimado/ Aprobado	Devengado	Recaudado/ Pagado
A2. Transferencias Federales Etiquetadas	75,411,642	9,543,514	9,543,514
A3.2. Financiamiento Neto con Fuente de Pago de Transferencias Federales Etiquetadas (A3.2 = F2 - G2)	0	-5,101,205	-5,101,205
F2. Financiamiento con Fuente de Pago de Transferencias Federales Etiquetadas	0	0	0
G2. Amortización de la Deuda Pública con Gasto Etiquetado	0	5,101,205	5,101,205
B2. Gasto Etiquetado (sin incluir Amortización de la Deuda Pública)	74,858,642	10,375,538	10,384,843
C2. Remanentes de Transferencias Federales Etiquetadas aplicados en el periodo		0	0
VII. Balance Presupuestario de Recursos Etiquetados (VII = A2 + A3.2 - B2 + C2)	555,800	-3,933,227	477,468
VIII. Balance Presupuestario de Recursos Etiquetados sin Financiamiento Neto (VIII = VII - A3.2)	555,800	-3,933,227	5,378,671



MUNICIPIO DE EBANO, S. L. P. (a)
 Estado Analítico de Ingresos Detallado - LDF
 Del 1 de Enero al 31 de Marzo de 2018 (b)
 (PESOS)

Concepto (c)	Ingreso					Diferencia (e)
	Estimado (d)	Asignaciones (Reducciones)	Modificado	Devengado	Recaudado	
Ingresos de Libre Disposición						
A. Impuestos	4,350,300	650,300	5,000,300	1,715,209	1,719,299	1,715,701
B. Cuotas y Aportaciones de Seguridad Social			0	0	0	0
C. Contribuciones de Mejoras	500,000	300,000	2	0	0	300,000
D. Derechos	10,650,000	5,150,000	5,400,000	1,198,931	1,198,931	9,451,069
E. Honorarios	45,000	5,000	50,000	817	417	44,583
F. Aportaciones	1,600,000	50,000	1,550,000	24,437	24,437	1,1,1,163
G. Ingresos por Ventas de Bienes y Servicios			0	0	0	0
H. Participaciones	45,620,000	13,300,000	57,000,000	15,583,844	15,503,840	4,750,164
(H1)+(H2)+(H3)+(H4)+(H5)+(H6)+(H7)+(H8)+(H9)+(H10)+(H11)						
H1) Fondo General de Participaciones	10,200,000	4,320,000	54,500,000	10,712,139	10,718,139	9,461,561
H2) Fondo de Fomento Municipal	5,000,000	2,500,000	10,500,000	1,635,747	1,831,747	6,162,253
H3) Fondo de Fiscalización y Recaudación	2,000,000	2,000,000	0	638,116	636,116	1,391,644
H4) Fondo de Compensación	0	0	0	0	0	0
H5) Fondo de Exacción de Hidrocarburos	0	7,000,000	7,000,000	1,493,099	1,493,099	1,493,099
H6) Impuesto Especial Sobre Producción y Servicios	2,800,000	700,000	3,500,000	661,506	659,008	1,136,992
H7) 0.75% de la Recaudación Federal Participable	0	0	0	0	0	0
H8) 1.17% Sobre Exacción de Petróleo	0	0	0	0	0	0
H9) Gasarinas y Úrsul	500,000	1,000,000	1,500,000	267,741	257,741	232,259
H10) Fondo de Impuesto Sobre la Renta	0	0	0	0	0	0
H11) Fondo de Estabilización de los Ingresos de las Entidades Federativas	0	0	0	0	0	0
I. Incentivos (Derivados de la Cooperación Financiera) (I1)+(I2)+(I3)+(I4)+(I5)	1,834,000	1,400,000	2,000,000	2,791,942	2,791,502	7,002,095
(I1) Terrenos o Uso de Vehículos	1,200,000	1,200,000	0	698	5,981	1,191,019
(I2) Fondo de Cooperación SAH	600,000	500,000	1,000,000	230,442	230,442	266,558
(I3) Impuesto Sobre Actividades Muebles	0	0	0	0	0	0
(I4) Fondo de Compensación de Repagos-Insancionados	5,100,000	1,100,000	7,000,000	2,552,478	2,552,478	5,547,522
(I5) Otros Incentivos Económicos	0	0	0	0	0	0
J. Transferencias			0	0	0	0
K. Convenios	0	0	0	0	0	0
K1) Otros Convenios y Subsidios	0	0	0	0	0	0
L. Otros Ingresos de Libre Disposición (L1)+(L2)	0	0	0	0	0	0
L1) Participaciones en Ingresos Locales	0	0	0	0	0	0
L2) Otros Ingresos de Libre Disposición	0	0	0	0	0	0
J. Total de Ingresos de Libre Disposición (J)=(A)+(B)+(C)+(D)+(E)+(F)+(G)+(H)+(I)+(K)+(L)	73,445,000	6,565,000	77,000,000	21,318,834	21,318,834	-45,126,166
Ingresos Excedentes de Ingresos de Libre Disposición						
Transferencias Federales Cúquetadas						
A. Aportaciones (A1)+(A2)+(A3)+(A4)+(A5)+(A6)+(A7)	52,411,642	7,585,358	65,000,000	7,708,053	7,708,365	47,292,637
A1) Fondo de Aportaciones para la Norma Educativa y Gasto Operativo			0	0	0	0
A2) Fondo de Aportaciones para los Servicios de Salud			0	0	0	0
A3) Fondo de Aportaciones para la Infraestructura Social	28,382,379	3,627,625	32,000,000	3,441,665	3,441,665	28,960,710
A4) Fondo de Aportaciones para el Fortalecimiento de los Municipios y de las Delegaciones Territoriales de Distrito Federal	21,019,263	3,957,733	25,000,000	4,267,290	4,267,290	17,751,913
A5) Fondo de Aportaciones Múltiples	0	0	0	0	0	0
A6) Fondo de Aportaciones para la Educación Tecnológica y de Adultos	0	0	0	0	0	0
A7) Fondo de Aportaciones para la Seguridad Pública de los Casados y del Distrito Federal	0	0	0	0	0	0
A8) Fondo de Aportaciones para el Fortalecimiento de las Entidades Federativas	0	0	0	0	0	0
E. Convenios (B1)+(B2)+(B3)+(B4)	21,000,000	10,500,000	15,000,000	1,834,559	1,834,559	21,165,441
B1) Convenios de Protección Social en Salud	0	0	0	0	0	0
B2) Convenios de Descentralización	0	0	0	0	0	0
B3) Convenios de Investigación	0	0	0	0	0	0
B4) Otros Convenios y Subsidios	25,000,000	10,500,000	15,000,000	1,834,559	1,834,559	23,165,441
C. Fondos Distintos de Aportaciones (C1)+(C2)	0	0	0	0	0	0
C1) Fondo para Entidades Federativas y Municipios Productores de Hidrocarburos	0	0	0	0	0	0
C2) Fondo Minero	0	0	0	0	0	0



MUNICIPIO DE EBAND, S. L. P. (a)
 Estado Analítico de Ingresos Detallado - LOF
 Del 1 de Enero al 31 de Marzo de 2015 (b)
 (PESOS)

Concepto (c)	Ingreso					Diferencia (e)
	Estimado (d)	Ampliaciones/ (Reducciones)	Modificado	Devergado	Recaudado	
D. Transferencias Subsidios y Subvenciones y Pensiones y Jubilaciones			0			0
E. Otras Transferencias Federales Estructuradas			0			0
II. Total de Transferencias Federales Estructuradas (II = A + B + C + D + E)	76,411,642	-2,411,642	73,000,000	9,543,514	9,543,514	-63,868,128
III. Ingresos Derivados de Financiamientos (III = A)	0	0	0	0	0	0
A. Ingresos Derivados de Financiamientos			0			0
IV. Total de Ingresos (IV = I + II + III)	145,856,642	-2,411,642	150,000,000	98,862,348	98,862,348	-114,994,294
Datos Informativos						
1. Ingresos Derivados de Financiamientos con Fuente de Pago de Ingresos de Libre Disposición			0			0
2. Ingresos Derivados de Financiamientos con Fuente de Pago de Transferencias Federales Estructuradas			0			0
3. Ingresos Derivados de Financiamientos (3 = 1 + 2)	0	0	0	0	0	0

MUNICIPIO DE EBANO, S. L. P. (4)
Estado Analítico del Ejercicio del Presupuesto de Egresos Dedicado - LOF
Clasificación por Objeto del Gasto (Capital y Conceptos)
Del 1 de Enero al 31 de Marzo de 2018 (4)
(IPESOS)

Concepto (a)	Egresos					Subejercicio (b)
	Aprobado (d)	Ampliaciones (Revoluciones)	Modificado	Desagotado	Pagado	
I. Gasto No Etiquetado (A+B+C+D+E+F+G+H)	71,032,000	170,380	71,202,380	19,211,388	88,351,941	51,858,608
A. Servicios Personales (A1+A2+A3+A4+A5+A6+A7)	4,495,000	500,000	4,995,000	9,562,720	5,752,720	34,412,580
a1) Remuneraciones a Personal de Carácter Permanente	3,742,000	0	3,742,000	8,651,736	5,651,736	27,692,260
a2) Remuneraciones a Personal de Carácter Transitorio		0	0	0	0	0
a3) Remuneraciones Adicionales y Especiales	4,836,000	0	4,836,000	97,617	97,617	4,738,663
a4) Seguridad Social		0	0	0	0	0
a5) Otras Provisiones Pasivas y Comisiones	2,000,000	0	2,000,000	1,013,169	812,140	1,185,317
a6) Pensiones		0	0	0	0	0
a7) Pago de Estímulos a Servidores Públicos		0	0	0	0	0
B. Materiales y Suministros (B1+B2+B3+B4+B5+B6+B7+B8+B9)	5,567,400	411,400	5,978,800	1,042,057	1,042,057	2,750,243
b1) Materiales de Utilidad para el Personal de Operación y Artículos Oficiales	1,174,900	500,000	1,674,900	195,050	195,050	446,115
b2) Alimentos y Libros	791,900	0	791,900	177,031	177,031	546,169
b3) Materiales, Insumos y Materiales de Producción Comercialización		0	0	0	0	0
b4) Materiales y Artículos de Construcción y de Reparación	493,000	0	493,000	34,373	34,373	153,520
b5) Productos Químicos, Farmacéuticos y de Laboratorio	17,000	0	17,000	3,482	3,482	13,518
b6) Combustibles, Lubricantes y Aceites	2,602,600	0	2,602,600	1,126,127	1,126,127	1,476,473
b7) Materiales, Materiales de Construcción y Materiales de Mantenimiento	71,600	44,400	116,000	43,413	43,413	72,586
b8) Materiales y Suministros para Seguridad		0	0	0	0	0
b9) Arrendamiento, Inquilinatos y Acciones Muebles	0	0	0	6,153	6,153	40,257
C. Servicios Generales (C1+C2+C3+C4+C5+C6+C7+C8)	3,174,300	1,451,100	4,625,400	250,840	5,756,569	5,100,271
c1) Servicios Básicos	2,742,200	1,120,000	3,862,200	1,322,357	4,224,227	3,666,660
c2) Servicios de Arrendamiento	137,700	0	137,700	16,788	16,788	150,612
c3) Servicios Profesionales, Científicos, Técnicos y Otros Similares	555,000	300,000	855,000	81,920	81,920	356,030
c4) Servicios Financieros, Bancarios y Comerciales	12,900	195,400	208,300	17,155	14,625	14,216
c5) Servicios de Instalación, Reparación, Mantenimiento y Conservación	1,302,200	115,000	1,417,200	297,477	297,477	376,122
c6) Servicios de Comunicación Social y Publicidad	45,000	0	45,000	0	0	73,462
c7) Servicios de Tránsito y Viaje	1,011,000	0	1,011,000	251,027	151,077	1,052,173
c8) Otros Servicios Generales	1,152,100	0	1,152,100	540,955	540,955	614,144
D. Traslados de Agencias, Subvenciones y Otros Ayudas (D1+D2+D3+D4+D5+D6+D7+D8+D9)	10,365,000	1,200,000	11,565,000	4,153,455	3,000,043	7,564,956
d1) Traslados de Agencias y Agencias y Centro Público		0	0	0	0	0
d2) Traslados por el Medio del Sector Público		0	0	0	0	0
d3) Subvenciones y Subvenciones		0	0	0	0	0
d4) Ayudas Económicas	5,311,000	1,200,000	6,511,000	1,050,201	2,637,737	2,756,793
d5) Pasajes y Jubilaciones	5,054,000	0	5,054,000	1,163,257	1,163,257	3,898,742
d6) Traslados de Acreditaciones, Materiales y Otros Similares		0	0	0	0	0
d7) Traslados de la Seguridad Social		0	0	0	0	0
d8) Donativos		0	0	0	0	0
d9) Traslados al Externo		0	0	0	0	0
E. Bienes Muebles, Inmuebles e Intangibles (E1+E2+E3+E4+E5+E6+E7+E8+E9)	149,000	50,000	199,000	53,462	53,462	164,538
e1) Muebles y Equipos de Atracción	92,000	0	92,000	43,462	43,462	48,538
e2) Maquinaria, Tránsito, Telecomunicaciones y Periféricos		0	0	0	0	0
e3) Equipo e Inmuebles Médicos y de Laboratorio		0	0	0	0	0
e4) Vehículos y Equipo de Tránsito		0	0	0	0	0
e5) Equipo de Defensa y Seguridad		0	0	0	0	0
e6) Maquinaria, Otros Equipos e Instalaciones	57,000	0	57,000	0	0	57,000
e7) Activos Biológicos		0	0	0	0	0
e8) Bienes Intangibles		0	0	0	0	0
e9) Otros Intangibles	0	50,000	50,000	50,000	50,000	0
F. Ingresos Públicos (F1+F2+F3)	0	319,463	319,463	319,463	319,463	319,463
f1) Cero Pacifico de Egresos de Egresos Públicos	0	319,463	319,463	319,463	319,463	319,463
f2) Cero Pacifico de Recaudación	0	0	0	0	0	0
f3) Proyectos Productivos y Programas de Fomento	0	0	0	0	0	0
G. Inversiones Financieras y Otras Operaciones (G1+G2+G3+G4+G5+G6+G7)	0	0	0	0	0	0
g1) Inversiones para el Fomento de Actividades Productivas		0	0	0	0	0
g2) Acciones y Participaciones de Capital		0	0	0	0	0
g3) Compra de Títulos y Valores		0	0	0	0	0
g4) Inversión de Préstamos		0	0	0	0	0
g5) Inversiones en Indecursos, Mandatos y Otros Arrendos		0	0	0	0	0
g6) Recurso de Desahucio Material (Inmuebles)		0	0	0	0	0
g7) Otras Inversiones Financieras		0	0	0	0	0
g8) Provisiones para Contingencias y Otras Operaciones Especiales		0	0	0	0	0
H. Participaciones y Agilidades (H1+H2+H3)	0	0	0	0	0	0
h1) Participaciones		0	0	0	0	0
h2) Agilidades		0	0	0	0	0
h3) Contingencias		0	0	0	0	0
I. Deudas (I1+I2+I3+I4+I5+I6+I7)	1,000,000	233,579	1,233,579	682,151	682,151	1,450,429
i1) Amortización de la Deuda Pública	1,000,000	0	1,000,000	320,000	320,000	670,000
i2) Intereses de la Deuda Pública	0	0	0	115,515	115,515	380,429
i3) Comisiones de la Deuda Pública	0	0	0	0	0	0
i4) Saldos de la Deuda Pública	0	0	0	0	0	0
i5) Deudas con Entidades	0	0	0	0	0	0
i6) Otros Pasivos	0	0	0	0	0	0
i7) Adquisición de Recursos Financieros Aliados (ACEFAS)	200,000	233,579	433,579	253,579	253,579	250,000

MUNICIPIO DE EBANO, S. L. P. (1)
Estado Analítico del Ejercicio del Presupuesto de Egresos Detallado - LDF
Clasificación por Objeto del Gasto (Capítulo y Concepto)
Del 1 de Enero al 31 de Marzo de 2014 (1)
(PESOS)

Concepto (c)	Egresos					Subejercicio (1)
	Aprobado (1)	Ampliaciones (Reducciones)	Modificado	Comulgado	Pagado	
B. Gasto Obligado (114+115+116+117+118+119)	14,896,642	9,316,490	34,373,092	15,478,741	8,096,048	66,536,351
A. Servicios Financieros (114+115+116+117+118+119)	9,500,000	0	9,500,000	1,755,122	1,705,122	6,114,878
a1) Arrendamientos financieros de carácter financiero	9,500,000	0	9,500,000	1,556,564	1,605,996	6,214,014
a2) Arrendamientos financieros de carácter financiero	0	0	0	0	0	0
a3) Arrendamientos financieros y Leasing	1,000,000	0	1,000,000	24,276	54,766	1,021,044
a4) Seguros Sociales	0	0	0	0	0	0
a5) Otras Prestaciones Sociales y Económicas	20,000	0	20,000	4,250	4,200	45,800
a6) Provisiones	0	0	0	0	0	0
a7) Seguro de Vida y Seguros Personales	0	0	0	0	0	0
B. Materiales y Suministros (120+121+122+123+124+125+126+127+128+129)	975,200	15,000	990,200	48,289	43,569	796,012
b1) Materiales de Administración, Emisión de Documentos y Artículos Oficiales	100,000	15,000	115,000	5,589	5,269	100,000
b2) Alimentos y Alimentos	0	0	0	0	0	0
b3) Materiales Financieros y Materiales de Investigación y Documentación	0	0	0	0	0	0
b4) Materiales y Artículos de Construcción y de Reparación	0	0	0	0	0	0
b5) Productos Químicos, Farmacéuticos y de Laboratorio	0	0	0	0	0	0
b6) Combustibles, Lubricantes y Aceites	530,000	70,000	600,000	38,000	36,500	567,000
b7) Vestuario, Bata, Puntos de Protección y otros Accesorios	240,000	0	240,000	0	0	170,000
b8) Materiales y Suministros de Mantenimiento	0	0	0	0	0	0
b9) Herramientas, Repuestos y Accesorios Marinos	0	0	0	0	0	0
C. Servicios Generales (130+131+132+133+134+135+136+137+138)	5,160,000	620,152	5,780,152	1,708,472	1,708,422	4,476,729
c1) Servicios Básicos	5,560,000	138,152	5,698,152	1,106,267	1,105,267	4,030,669
c2) Servicios de Asesoramiento	0	0	0	0	0	0
c3) Servicios Profesionales (Contadores, Técnicos y Otros Servicios)	0	0	0	0	0	0
c4) Servicios de Asesoría, Estudios y Consultoría	0	4,000	4,000	50	50	3,944
c5) Servicios de Instalación, Reparación, Mantenimiento y Conservación	100,000	100,000	200,000	16,645	16,645	132,355
c6) Servicios de Comunicación Social y Publicidad	0	0	0	0	0	0
c7) Servicios de Tránsito y Viajes	65,000	100,000	165,000	11,607	11,607	55,177
c8) Servicios Otros	0	0	0	0	0	0
c9) Otros Servicios Generales	0	183,000	183,000	44,628	44,628	132,372
D. Transferencias, Asignaciones, Subsidios y Otros Ayudas (140+141+142+143+144+145+146+147+148)	0	0	0	0	0	0
d1) Transferencias Internas y Asignaciones al Sector Público	0	0	0	0	0	0
d2) Transferencias al Resto del Sector Público	0	0	0	0	0	0
d3) Subsidios y Asignaciones	0	0	0	0	0	0
d4) Ayudas Sociales	0	0	0	0	0	0
d5) Pensiones y Jubilaciones	0	0	0	0	0	0
d6) Transferencias a Funcionarios, Maestros y Otros Ayudados	0	0	0	0	0	0
d7) Transferencias a la Seguridad Social	0	0	0	0	0	0
d8) Pensiones	0	0	0	0	0	0
d9) Transferencias al Extranjero	0	0	0	0	0	0
E. Bienes: Muebles, Inmuebles e Intangibles (150+151+152+153+154+155+156+157+158+159)	0	0	0	0	0	0
e1) Mobiliario y Equipo de Administración	0	0	0	0	0	0
e2) Maquinaria y Equipo Educativo y Recreativo	0	0	0	0	0	0
e3) Equipo e Instrumentos Médico y de Laboratorio	0	0	0	0	0	0
e4) Vehículos y Equipo de Transporte	0	0	0	0	0	0
e5) Equipo de Defensa y Seguridad	0	0	0	0	0	0
e6) Vehículos, Otras Maquinarias y Herramientas	0	0	0	0	0	0
e7) Artículos, Bienes	0	0	0	0	0	0
e8) Bienes Inmuebles	0	0	0	0	0	0
e9) Activos Intangibles	0	0	0	0	0	0
F. Inversión Pública (160+161+162)	58,586,542	3,713,205	62,299,747	7,328,023	927,313	55,226,445
f1) Obra Pública en Bienes de Dominio Público	58,586,542	2,818,205	61,404,747	5,518,023	777,313	55,226,445
f2) Obra Pública en Bienes Propios	0	0	0	0	0	0
f3) Bienes, Materiales y Acuerdos de Fomento	0	895,000	895,000	295,000	320,000	0
G. Inversión Financiera y Otras Inversiones (170+171+172+173+174+175+176+177+178)	0	0	0	0	0	0
g1) Inversiones Fideicomiso de Activos Productivos	0	0	0	0	0	0
g2) Adquisición y Amortización de Capital	0	0	0	0	0	0
g3) Compra de Títulos y Valores	0	0	0	0	0	0
g4) Creación de Instituciones	0	0	0	0	0	0
g5) Inversiones en Instituciones, Mandatos y Otros Analógicos	0	0	0	0	0	0
g6) Inversión de Recursos (Activos) (Iniciativa)	0	0	0	0	0	0
g7) Otras Inversiones Financieras	0	0	0	0	0	0
g8) Provisiones para Contingencias y Otras Exposiciones Especiales	0	0	0	0	0	0
H. Participaciones y Ayudas (180+181+182)	0	0	0	0	0	0
h1) Participaciones	0	0	0	0	0	0
h2) Ayudas	0	0	0	0	0	0
h3) Convenios	0	0	0	0	0	0
I. Deuda (190+191+192+193+194+195+196+197)	0	5,173,092	5,173,092	5,104,205	5,104,205	71,887
i1) Amortización de la Deuda Pública	0	0	0	0	0	0
i2) Intereses de la Deuda Pública	0	0	0	0	0	0
i3) Comisiones de la Deuda Pública	0	0	0	0	0	0
i4) Subsidios a Deuda Financiera	0	0	0	0	0	0
i5) Otros Intereses	0	0	0	0	0	0
i6) Otros Intereses	0	0	0	0	0	0
i7) Adornos de Egresos Financieros (197+198)	0	5,173,092	5,173,092	5,104,205	5,104,205	71,887
III. Total de Egresos (1+11+111)	143,893,642	9,885,436	153,779,078	24,888,140	27,433,553	123,894,932



MUNICIPIO DE EBANO, S. L. P. (a)
Estado Analítico del Ejercicio del Presupuesto de Egresos Detallado - LDF
Clasificación Administrativa
Del 1 de Enero al 31 de Marzo de 2018 (b)
(PESOS)

Concepto (c)	Egresos					Subejercicio (e)
	Aprobado (d)	Ampliaciones/ (Reducciones)	Modificado	Devengado	Pagado	
I. Gasto No Etiquetado (I=A+B+C+D+E+F+G+H)	71,000,000	170,000	71,170,000	19,211,399	18,357,511	51,958,801
TESORERÍA	71,000,000	170,000	71,170,000	19,211,399	18,357,511	51,958,801
						0
						0
						0
						0
						0
						0
						0
II. Gasto Etiquetado (II=A+B+C+D+E+F+G+H)	74,856,642	9,316,450	84,173,092	15,478,741	9,068,848	68,636,351
INFRAESTRUCTURA	37,000,000	98,977	37,098,977	4,116,558	1,028,287	27,982,419
FORTALECIMIENTO	26,000,000	21,330	26,021,330	6,168,300	3,058,882	19,862,028
OTROS	16,856,642	9,196,143	26,052,785	5,170,883	4,980,800	20,881,904
						0
						0
						0
						0
						0
III. Total de Egresos (III = I + II)	145,856,642	9,486,450	155,343,092	34,690,140	27,426,359	120,595,152



MUNICIPIO DE EBANO, S. L. P. (a)
 Estado Analítico del Ejercicio del Presupuesto de Egresos Detallado - LDF
 Clasificación Funcional (Finalidad y Función)
 Del 1 de Enero al 31 de Marzo de 2018 (b)
 (PESOS)

Concepto (c)	Egresos					Subejercicio (e)
	Aprobado (d)	Ampliaciones (Reducciones)	Modificado	Devengado	Pagado	
I. Gasto No Etiquetado (I=A+B+C+D)	71,606,000	170,000	71,176,000	19,218,389	15,397,511	31,999,601
A. Gobierno (A=a1+a2+a3+a4+a5+a6+a7+a8)	57,595,000	-1,636,000	55,959,000	13,457,369	13,054,396	42,502,075
a1) Legislación			0	0	0	0
a2) Justicia			0	0	0	0
a3) Coordinación de la Política de Gobierno	2,132,000	26,000	2,158,000	424,376	424,376	1,730,624
a4) Relaciones Exteriores			0	0	0	0
a5) Asuntos Financieros y Hacienda	54,599,000	-1,176,000	53,423,000	12,878,167	12,514,714	40,342,757
a6) Seguridad Nacional			0	0	0	0
a7) Asuntos de Orden Público y de Seguridad Interior	702,000	0	702,000	20,265	20,265	51,935
a8) Otros Servicios Generales	755,000	17,000	702,000	136,241	136,241	640,756
B. Desarrollo Social (B=b1+b2+b3+b4+b5+b6+b7)	11,308,000	1,319,478	12,627,478	4,958,070	4,467,665	7,370,405
b1) Protección Ambiental			0	0	0	0
b2) Vivienda y Servicios a la Comunidad	400,000	819,450	1,219,450	1,058,303	897,135	1,011,160
b3) Salud	2,706,000	0	2,706,000	549,231	549,231	1,559,765
b4) Recreación, Cultura y Otras Manifestaciones Sociales	6,954,000	230,020	7,184,020	2,726,484	2,056,323	5,026,529
b5) Educación	500,000	0	500,000	62,271	73,004	417,729
b6) Protección Social	500,000	0	500,000	70,117	20,917	479,083
b7) Otros Asuntos Sociales	652,000	470,020	1,322,020	1,142,763	1,072,260	177,227
C. Desarrollo Económico (C=c1+c2+c3+c4+c5+c6+c7+c8+c9)	195,000	50,000	248,000	115,000	115,303	102,698
c1) Asuntos Económicos, Comerciales y Laborales en General			0	0	0	0
c2) Agricultura, Silvicultura, Pesca y Caza			0	0	0	0
c3) Combustibles y Energía			0	0	0	0
c4) Minería, Manufacturas y Construcción			0	0	0	0
c5) Transporte			0	0	0	0
c6) Comunicaciones			0	0	0	0
c7) Turismo	45,000	3,000	146,000	25,700	28,700	100,100
c8) Ciencia, Tecnología e Innovación	50,000	50,000	100,000	85,603	80,103	13,398
c9) Otras Industrias y Otros Asuntos Económicos			0	0	0	0
D. Otras No Clasificadas en Funciones Anteriores (D=d1+d2+d3+d4)	1,900,000	233,579	2,133,579	680,157	680,157	1,453,423
d1) Transacciones con el Deuda Pública (Costo Financiero de la Deuda Pública) (Artículo 116 de la Ley de Egresos del Poder Judicial del Poder Judicial del Poder Judicial)	1,900,000	233,579	2,133,579	680,157	680,157	1,453,423
d2) Ejercicio de Sistema Financiero			0	0	0	0
d3) Aduanas de Ejercicios Fiscales Anteriores			0	0	0	0
d4) Aduanas de Ejercicios Fiscales Anteriores			0	0	0	0
II. Gasto Etiquetado (II=A+B+C+D)	74,856,642	9,316,490	84,173,132	19,476,741	9,066,348	68,639,351
A. Gobierno (A=a1+a2+a3+a4+a5+a6+a7+a8)	36,090,000	-3,256,500	32,741,400	2,911,381	2,911,381	19,812,028
a1) Legislación			0	0	0	0
a2) Justicia			0	0	0	0
a3) Coordinación de la Política de Gobierno			0	0	0	0
a4) Relaciones Exteriores			0	0	0	0
a5) Asuntos Financieros y Hacienda	0	295,000	295,000	33,574	30,614	264,167
a6) Seguridad Nacional			0	0	0	0
a7) Asuntos de Orden Público y de Seguridad Interior	28,000,000	-3,551,500	24,448,500	2,890,567	2,880,567	19,557,842
a8) Otros Servicios Generales			0	0	0	0
B. Desarrollo Social (B=b1+b2+b3+b4+b5+b6+b7)	48,856,642	6,579,990	55,436,591	6,644,153	732,482	48,792,435
b1) Protección Ambiental	0	150,821	150,821	150,321	0	0
b2) Vivienda y Servicios a la Comunidad	48,856,642	6,429,169	55,285,770	6,493,134	732,482	48,759,436
b3) Salud			0	0	0	0
b4) Recreación, Cultura y Otras Manifestaciones Sociales			0	0	0	0
b5) Educación			0	0	0	0
b6) Protección Social	0	0	0	0	0	0
b7) Otros Asuntos Sociales			0	0	0	0
C. Desarrollo Económico (C=c1+c2+c3+c4+c5+c6+c7+c8+c9)	0	820,000	820,000	820,000	321,000	0
c1) Asuntos Económicos, Comerciales y Laborales en General	0	0	0	0	0	0
c2) Agricultura, Silvicultura, Pesca y Caza	0	820,000	820,000	820,000	321,000	0
c3) Combustibles y Energía			0	0	0	0
c4) Minería, Manufacturas y Construcción			0	0	0	0
c5) Transporte			0	0	0	0
c6) Comunicaciones			0	0	0	0
c7) Turismo			0	0	0	0
c8) Ciencia, Tecnología e Innovación			0	0	0	0
c9) Otras Industrias y Otros Asuntos Económicos			0	0	0	0



NUNCIPIO DE ESANO, S. L. P. (a)
Estado Analítico del Ejercicio del Presupuesto de Egresos Detallado - LDF
Clasificación Funcional (Finalidad y Función)
Del 1 de Enero al 31 de Marzo de 2018 (b)
(PESOS)

Concepto (c)	Egresos					Subejercicio (e)
	Aprobado (d)	Ampliaciones/ (Reducciones)	Modificado	Devengado	Pagado	
D. Otras No Clasificadas en Funciones Anteriores (D=d1+d2+d3+d4)	0	5,173,092	5,173,092	5,101,260	5,101,205	71,837
d1) Transacciones de la Deuda Pública / Crédito Financiero de la Deuda	0	5,173,092	5,173,092	5,101,205	5,101,205	71,837
d2) Transferencias, Participaciones y Aportaciones Entre Diferentes Niveles y Ordenes de Gobierno			0			0
d3) Sanamiento del Sistema Financiero			0			0
d4) Adeudos de Ejercicios Fiscales Anteriores			0			0
W. Total de Egresos (III = I + II)	140,856,642	8,488,400	153,243,092	34,484,140	27,423,569	120,854,952



**Información de obligaciones pagadas o garantizadas con fondos federales
Período del 1 de enero al 31 de marzo del 2018**

MUNICIPIO DE EBANO, S. L. P.

Tipo de Obligación	Plazo	Tasa	Fin, Destino y Objeto	Acreedor, Proveedor o Contratista	Importe Total	Fondo	Importe Garantizado	Importe Pagado	Importe y porcentaje del total que se paga y garantiza con el recurso de dichos fondos	% respecto al total
INSTRUMENTO DE CRÉDITO A LARGO PLAZO	30/11/2021	TIE+2.5	DEUDA INTERNA	RANSI, S. A	9481171.28	RAMO 28	\$ 1,200,000.00	\$ 300,000.00	\$ 300,000.00	1.5%


ING. CRISPIN ORDOÑEZ TRULLILLO
 PRESIDENTE MUNICIPAL
 AUTORIZADO


CP. BEATRIZ BUZENA ROJAS GUZMÁN
 TRESORERO MUNICIPAL
 EBANO

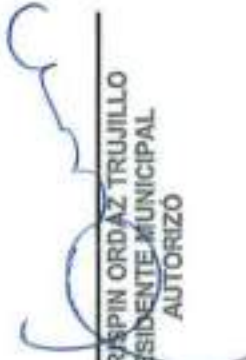

CP. ROSA MARÍA FLORES LOREDO
 CONTRALOR
 REVISO


LIC. ANA ESTRELLA VARGAS RAMOS
 SINDACO
 YEBANO



Municipio de Ebano SLP
Reporte del ejercicio y destino de gasto federalizado y reintegros
Al 31 de Marzo de 2018

Programa o Fondo	Destino de los Recursos	Ejercicio		Reintegro
		Devengado	Pagado	
FONDO DE APORTACIONES PARA LA INFRAESTRUCTURA MUNICIPAL (FISM)	ALTA Y MUY ALTA MARGINACION	\$ 327,310.46	\$ 327,310.46	\$ -
FONDO DE APORTACIONES PARA EL FORTALECIMIENTO MUNICIPAL (FORTAMUN)	ALTA Y MUY ALTA MARGINACION	\$ 2,021,766.80	\$ 2,021,766.80	\$ -
FUNDO PARA ENTIDADES FEDERATIVAS Y MUNICIPIOS PRODUCTORES DE HIDROCARBUROS (FEFYMPH)	PARA RESARCIR AFECTACIONES AL ENTORNO SOCIAL Y ECOLOGICO CAUSADO POR LAS ACTIVIDADES DE EXTRACCION DE HIDROCARBUROS	\$ -	\$ -	\$ -


ING. CRISPIN ORDAZ TRUJILLO
 PRESIDENTE MUNICIPAL
 AUTORIZO


LIC. ANA ESTHELVA VARGAS RAMOS
 SINDICO
 Vo.Bo.


C.P. BEATRIZ EUGENIA SALAS GUZMAN
 TESORERO MUNICIPAL
 ELABORÓ


C.P. ROSA MARIA FLORES LOREDO
 CONTRALOR
 REVISÓ

